

# トイレ購入後 約10年経過された方は ぜひご検討ください

購入して約10年ほど経つと、  
機能の故障や、汚れ、清掃性などが  
気になってくることがあります。

修理やトイレ丸ごとの交換も可能ですが、  
機能部だけの交換で、  
更に快適にお使いいただけます。



いまお使いの便器部は残したまま、機能部だけを交換！

Refresh Shower Toilet

## リフレッシュ シャワートイレ



その他の方法として

### ● 修理で対応

シャワートイレの補修用性能部品は、生産終了後も一定期間保有しています。



詳しくはこちら



### ● 丸ごとリフォーム

INAXなら豊富なラインアップでトイレの部屋をまるごとリフォームすることも可能です！



詳しくはこちら





# あなたのトイレはどのタイプ？

Refresh Shower Toilet

BEFORE

タンクレス  
トイレを  
お使いの場合



・サティス  
・タンクレスシャワートイレ  
・タンクレスシャワートイレSX  
など



AFTER



以前買ったタンクレストイレを、  
最新の「きれいトイレ」にリニューアル!

**リフレッシュ シャワートイレ  
タンクレス**

P.02



・アメージュMCシャワートイレ  
・アメージュVシャワートイレ  
・アメージュZシャワートイレ  
・アメージュZAシャワートイレ  
など



タンク一体型でも大丈夫。  
今お使いのシャワートイレを快適リニューアル!

**リフレッシュ シャワートイレ  
タンク付  
ZA・ZBタイプ**

P.04

タンク付を  
お使いの場合

シャワートイレ  
一体型トイレ



・アメージュCシャワートイレ  
など



**リフレッシュ シャワートイレ  
タンク付  
ZCタイプ**

P.04

キャビネット付  
トイレを  
お使いの場合



・ピタ  
・リラステージシリーズ  
・リラステージCシリーズ  
・リラステージEシリーズ  
など



キャビネット付トイレでも、  
今お使いのシャワートイレを快適リニューアル

**リフレッシュ シャワートイレ  
ピタ・リラステージ用**

P.06

# リフレッシュ シャワートイレ タンクレス



## POINT 1 コンパクト



タンクレスの特長であるコンパクトさは変わらず、最新機能にリニューアル。

## POINT 2 お掃除ラクラク

### ■ お掃除リフトアップ



真上にしっかり上がるから、お掃除できなかった便器とのすき間汚れが奥まで楽に拭き取れて、気になるにおいの元もカットします。

### ■ キレイ便座



汚れが入りやすいつぎ目がありません。さらに便座裏は防汚素材で汚れてもサッとひと拭き、お掃除ラクラク。



**共通機能** ※1 お買い上げ時は設定されていません。設定など詳しくは取扱説明書をご参照ください。

キレイ機能				エコ機能	洗浄機能			快適機能		
お掃除リフトアップ(手動)	女性専用レディスノズル	スッキリノズルシャッター	ノズルお掃除モード	電源スイッチ	おしり洗浄(泡ジェット洗浄)	ビデ洗浄(泡沫ソフト)	おしりワイド洗浄	Wパワー脱臭	暖房便座	スローダウン便座
ノズルそうじ	ノズルオートクリーニング	ノズル先端着脱	キレイ便座	スーパー節電 <sup>※1</sup>	おしりマッサージ洗浄	ワイドビデ洗浄	ノズル位置調節	便座ヒーターオートOFF <sup>※1</sup>	着座センサー	リモコン
便フタワンタッチ着脱	抗菌樹脂(ISO抗菌準拠)			ワンタッチ節電 <sup>※1</sup> (8h)						点字対応

**グレード別機能**

グレード	SS4G	SS3G
フルオート便座	●	
フルオート便器洗浄(リモコン便器洗浄)	●	●
	(男子小洗浄対応)	(男子小洗浄対応なし)
床排水・床上排水	品番 DWV-SA24G DWV-SB24G DWV-SA24GP DWV-SB24GP 価格 ¥224,000(税別)	品番 DWV-SA23G DWV-SB23G DWV-SA23GP DWV-SB23GP 価格 ¥184,000(税別)
リトイレ	品番 DWV-SA24GH DWV-SB24GH 価格 ¥229,000(税別)	品番 DWV-SA23GH DWV-SB23GH 価格 ¥189,000(税別)
給排水統合	品番 DWV-SA24GHY DWV-SB24GHY 価格 ¥224,000(税別)	品番 DWV-SA23GHY DWV-SB23GHY 価格 ¥184,000(税別)

**リモコンは2種類から選べます**



壁リモコン



インテリアリモコン

- インテリアリモコンを選ぶ場合、品番末尾に「-R」を付けてご発注ください。価格：¥3,500(税別) 品番例：DWV-SA24G-R
- スマートリモコンは対応していません。

**カラーバリエーション・色品番** 品番末尾に/と色品番をつけご発注ください。



■ プレミアムセレクション・カラーズは対応していません。

**スッキリノズルシャッター**



使わないときはノズルを収納。男子小用時などの汚れを防ぎます。シャッターは着脱可能なので、お手入れも簡単です。

**ノズル先端着脱**



ノズルの先端を取り外して簡単に交換できます。

**女性専用『レディスノズル』**



INAXはノズルが2本。おしり洗浄用ノズルとは別に、女性にやさしいビデ洗浄ノズルを搭載しました。  
※使用時、2本のノズルが同時に出ることはありません。

**Wパワー脱臭**



便座に座ると自動で脱臭。

**フルオート便座**



便器に近づくと自動で便フタが開き、離れると閉まり、便フタを開け閉めする必要がありません。節電にもつながります。

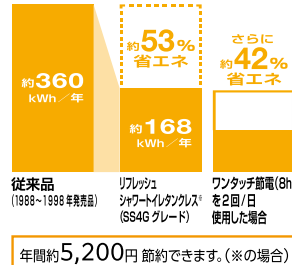
■ SS4Gグレードに対応します。

**フルオート便器洗浄(リモコン便器洗浄)**




着座時間に応じて大・小切替。便座から立ち上がると自動で洗浄するので忘れの心配もありません。

**リフレッシュ シャワートイレ タンクレス(SS4Gグレード)の場合**



**リフレッシュ シャワートイレ タンクレス(SS3Gグレード)の場合**



【試算条件】P.13をご参照ください。【引用元】2012年度省エネ基準【単価】電気：27円/kWh(税込)

**オプション**

- 取替用ノズル先端
- CWA-240 おしり用ノズル先端
- CWA-221 ビデ用ノズル先端



CWA-247 ノズルシャッター

交換対応表はP.8参照

# リフレッシュ シャワートイレ タンク付 **新6**



## POINT 1 お掃除ラクラク

### ■ お掃除しやすい手洗い形状



吐水口と手洗鉢が滑らかにつながったデザインなので、サッとひと拭きでお掃除できます。

### ■ お掃除リフトアップ



真上をしっかり上がるから、お掃除できなかったすき間汚れが奥まで楽に拭き取れて、気になるにおいの元もカットします。

■ MZ6、MZ2グレードに対応します。

## POINT 2 すっきり快適

### ■ フルオート便器洗浄(リモコン便器洗浄)



イメージ

便座から立ち上がると自動的に便器を洗浄。

■ MZ6、MZ2グレードに対応します。

### ■ フルオート便座



使用後、自動で閉まります。  
(便座も同時に下がります。)  
※離れてから約1分後

便器に近づくと自動で便フタが開き、離れると閉まります。

■ MZ6グレードに対応します。

## POINT 3 こだわりの 洗い心地

### ■ おしりターボ洗浄



ボタンを1回押すだけで、いつでも最大流量(毎分約1.0L)の「おしりターボ洗浄」に変更可能。より多くの水でおしりをしっかり洗います。

■ おしりターボ洗浄使用時は、通常に比べ、お湯の持続時間が短くなります。



**共通機能** ※1 お買い上げ時は設定されていません。設定など詳しくは取扱説明書をご参照ください。

キレイ機能				エコ機能	洗浄機能			快適機能		
スッキリノズルシャッター	女性専用レディスノズル	ノズルお掃除モード	ノズルそうじ	スーパー節電 <sup>#1</sup>	おしり洗浄(泡ジェット洗浄)	ビデ洗浄(泡沫ソフト)	おしりワイド洗浄	W/パワー脱臭	ターボ脱臭	暖房便座
ノズルオートクリーニング	ノズル先端着脱	キレイ便座	便フタワンタッチ着脱	電源スイッチ	おしりターボ洗浄	スーパーワイドビデ洗浄	ノズル位置調節	スローダウン便座	便座ヒーターオートOFF <sup>#1</sup>	着座センサー
抗菌樹脂(ISO抗菌準拠)				ワンタッチ節電(8h) <sup>#1</sup>				リモコン	点字対応	

**グレード別機能** ※1 機能部交換タイプについては、P.9の機能部交換対応表をご確認ください。

機能部交換タイプ <sup>#1</sup>		ZA		ZB		ZC
グレード		MZ6	MZ2	MZ6	MZ2	CZ1
お掃除リフトアップ(手動)		●	●	●	●	
フルオート便座		●		●		
フルオート便器洗浄(リモコン便器洗浄)		●	●	●	●	
		(男子小洗浄対応)	(男子小洗浄対応なし)	(男子小洗浄対応)	(男子小洗浄対応なし)	

一般地	手洗付	品番	DWT-ZA186 ★	DWT-ZA182	DWT-ZB186 ★	DWT-ZB182	DWT-ZC181
		価格	¥179,000(税別)	¥139,000(税別)	¥179,000(税別)	¥139,000(税別)	¥119,000(税別)
	手洗なし	品番	DWT-ZA156 ★	DWT-ZA152	DWT-ZB156 ★	DWT-ZB152	DWT-ZC151
		価格	¥174,000(税別)	¥134,000(税別)	¥174,000(税別)	¥134,000(税別)	¥114,000(税別)
水抜方式	手洗付	品番	DWT-ZA186N ★	DWT-ZA182N	DWT-ZB186N ★	DWT-ZB182N	DWT-ZC181N
		価格	¥179,000(税別)	¥139,000(税別)	¥179,000(税別)	¥139,000(税別)	¥119,000(税別)
	手洗なし	品番	DWT-ZA156N ★	DWT-ZA152N	DWT-ZB156N ★	DWT-ZB152N	DWT-ZC151N
		価格	¥174,000(税別)	¥134,000(税別)	¥174,000(税別)	¥134,000(税別)	¥114,000(税別)
流動方式	手洗付	品番	DWT-ZA186W ★	DWT-ZA182W	DWT-ZB186W ★	DWT-ZB182W	DWT-ZC181W
		価格	¥184,000(税別)	¥144,000(税別)	¥184,000(税別)	¥144,000(税別)	¥124,000(税別)
	手洗なし	品番	DWT-ZA156W ★	DWT-ZA152W	DWT-ZB156W ★	DWT-ZB152W	DWT-ZC151W
		価格	¥179,000(税別)	¥139,000(税別)	¥179,000(税別)	¥139,000(税別)	¥119,000(税別)

■ リモコン



壁リモコン

■ リモコンの写真はMZ6グレードです。

**カラーバリエーション・色品番** 品番末尾に/と色品番をつけご注文ください。



■ 2023年7月 公開予定



今お使いのトイレとの機能比較はこちらから！

フルオート便座



イメージ


便器に近づくると自動で便フタが開き、離れたと閉まり、便フタを開け閉めする必要がありません。節電にもつながります。  
■ MZ6グレードに対応します。

キレイ便座




汚れが入りやすい便座のつぎ目がありません。さらに便座裏は防汚素材で、汚れてもサッとひと拭き、お掃除ラクラク。

スッキリノズルシャッター



使わないときはノズルを収納。男子小用時などの汚れを防ぎます。シャッターは着脱可能なので、お手入れも簡単です。

女性専用「レディスノズル」



INAXはノズルが2本。おしり洗浄用ノズルとは別に、女性にやさしいビデ洗浄用ノズルを搭載しました。  
■ 使用時、2本のノズルが同時に出ることはありません。

ノズル先端着脱



ノズルの先端を取り外して簡単に交換できます。

ノズルそうじ・お掃除モード



着座時にスイッチを押すと、水道水でノズルを洗浄します。座っていないときにスイッチを押すと、ノズルが伸出。ラクラクお掃除。

オプション

取替用ノズル先端



CWA-323 おしり用ノズル先端  
CWA-324 ビデ用ノズル先端



CWA-322 ノズルシャッター

交換対応表はP.9参照



# リフレッシュ シャワートイレ ピタ・リラステージ用



## POINT 1 | キレイ機能

### ■ 女性専用『レディスノズル』



INAXはノズルが2本。おしり洗浄用ノズルとは別に、女性にやさしいビデ洗浄用ノズルを搭載しました。

■ 使用時、2本のノズルが同時に出ることはありません。

### ■ キレイ便座



汚れが入りやすいつぎ目がありません。さらに便座裏は防汚素材で汚れてもサッとひと拭き、お掃除ラクラク。

### ■ ノズル先端着脱



ノズルの先端を取り外して簡単に交換できます。



**共通機能** ※1 お買い上げ時は設定されていません。設定など詳しくは取扱説明書をご参照ください。※2 CWW-KAタイプはビデ洗浄(泡沫ソフト)になります。

キレイ機能				エコ機能		洗浄機能			快適機能		
本体スライド着脱	女性専用レディスノズル	スッキリノズルシャッター	ノズルそうじ	スーパー節電 <sup>※1</sup>		ビデ洗浄 <sup>※2</sup>	おしりワイド洗浄	おしりマッサージ洗浄	ターボ脱臭	暖房便座	スローダウン便座
ノズルオートクリーニング	ノズル先端着脱	キレイ便座	便フタワンタッチ着脱	電源スイッチ		スーパーワイドビデ洗浄	ワイドビデ洗浄	ノズル位置調節	便座ヒーターオートOFF <sup>※1</sup>	着座センサー	リモコン
抗菌樹脂 (ISO抗菌準拠)				ワンタッチ節電 (8h) <sup>※1</sup>					点字対応		


**タイプ別機能** ※3 詳細は2023住宅設備機器総合カタログをご参照ください。

タイプ	CWW-EAタイプ	CWW-KAタイプ
鉢内除菌 <sup>※1※3</sup>	●	
ノズル除菌	●	
鉢内スプレー	●	
ノズルお掃除モード	●	
おしり洗浄	● (パワフル・マイルド)	● (泡ジェット洗浄)
おしりワイドS洗浄	●	
フルオート便座	●	
ほのかライト	●	
温風乾燥	●	
エアシールド脱臭	●	
Wパワー脱臭		●
品番	CWW-EA24-SUA CWW-EA24-SUB CWW-EA24Q1-SUA CWW-EA24Q1-SUB	CWW-KA21-SUA CWW-KA21-SUB CWW-KA21Q1-SUA CWW-KA21Q1-SUB
価格	¥173,000(税別)	¥93,000(税別)

**カラー**  
パリエーション  
・色品番  
品番末尾に/と色品番をつけて発注ください。



**スッキリノズルシャッター**



使わないときはノズルを収納。男子小用時などの汚れを防ぎます。シャッターは着脱可能なので、お手入れも簡単です。

**本体スライド着脱**



本体をスライドさせて、かんたんに着脱できるので、いままで手が届かなかった、便器と便座の奥の汚れまで、しっかりお掃除できます。

**鉢内スプレー**




便器の表面を濡らし、汚物汚れをつきにくくするのでお掃除もラクラク。  
■ CWW-EAタイプに対応します。  
■ 便器形状により塗布範囲が異なる場合があります。

**ノズル除菌**



ノズルは使用後、銀イオン水でしっかり洗浄。洗い流すだけでなく、銀イオンのチカラで除菌して、菌の繁殖を防ぎます。  
■ CWW-EAタイプに対応します。

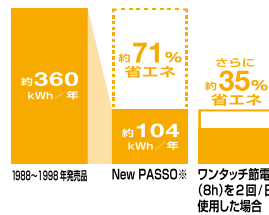
**フルオート便座**



便器に近づくと自動で便フタが開き、離れると閉まり、便フタを開け閉めする必要がありません。節電にもつながります。  
■ CWW-EAタイプに対応します。

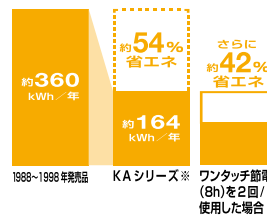
**超節電で電気代節約**

■ CWW-EAタイプ



年間約6,900円節約できます。(※の場合)

■ CWW-KAタイプ



年間約5,300円節約できます。(※の場合)

**ワンタッチ節電 (8h)**

スイッチ操作で一定時間、便座と温水のヒーターをオフにして節電します。

**スーパー節電**

使わないときは、自動的に便座温度を下げ節電します。

**オプション**

■ CWW-EAタイプ

取替用ノズル先端

CWA-263

おしり用ノズル先端



CWA-264

ビデ用ノズル先端



CWA-275/色<sup>※</sup>  
ノズルシャッター

※本体がBW1、BN8、LR8の場合は同じ色品番で、それ以外の場合はN83(グレー)で発注ください。

■ CWW-KAタイプ

取替用ノズル先端

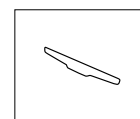
CWA-244A

おしり用ノズル先端



CWA-245A

ビデ用ノズル先端



CWA-246  
ノズルシャッター

交換対応表はP.11参照



# リフレッシュ シャワートイレ タンクレス

## 機能部交換対応表

### サティス(床排水)からの取替

機能部型	便器品番	対応品番	取替機能部品番
DV100型	GBC-900S	DV-111, DV-111A, DV-115, DV-115A, DV-116A, DV-117, DV-117A, DV-118A	DWV-SA23G DWV-SA24G
DV200型	GBC-901S	DV-211, DV-215, DV-216, DV-217, DV-218	DWV-SB23G
DV300型	GBC-901SU	DV-311GU, DV-311U, DV-311AU, DV-314GU, DV-315U, DV-315AU, DV-315GU, DV-316U, DV-316AU, DV-316GU, DV-317U, DV-317AU, DV-317GU, DV-318U, DV-318AU, DV-318GU	DWV-SB24G

### サティス リトイレからの取替

機能部型	便器品番	対応品番	取替機能部品番
DV100型	GBC-940S	DV-111AH, DV-115AH, DV-116AH, DV-117AH, DV-118AH	DWV-SA23GH DWV-SA24GH
DV200型	GBC-941S	DV-211H, DV-215H, DV-216H, DV-217H, DV-218H	DWV-SB23GH
DV300型	GBC-941SU	DV-311H, DV-315H, DV-316H, DV-317H, DV-318H, DV-311GHU, DV-311AHU, DV-314GHU, DV-315AHU, DV-315GHU, DV-316AHU, DV-316GHU, DV-317AHU, DV-317GHU, DV-318AHU, DV-318GHU	DWV-SB24GH

### タンクレスシャワートイレ・タンクレスシャワートイレSX(床排水)からの取替

機能部型	便器品番	機能部品番	取替機能部品番
タンクレス型	BC-900S	DV-113A	DWV-SA23G, DWV-SA24G
	BC-901S	DV-113X, DV-114X	DWV-SB23G
	BC-901SU	DV-113XU, DV-114XU	DWV-SB24G
	GBC-901SU-SX	DV-113AXU, DV-114AXU	

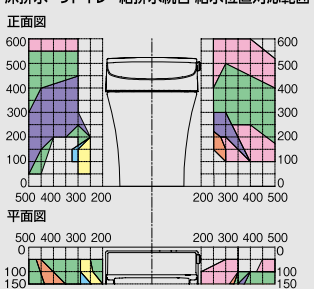
■ DV400型, DV500型, DVE100型, DVD100型, DV150型は対応できません。

## ご購入の前に

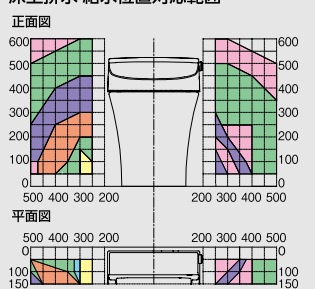
### 施工について

- 低流動圧対応ユニット(CWA-79)をご使用の場合は取り付けできません。
  - 低流動圧対応ブースターは取り付けできません。
  - リモコンも交換になります。
  - リモコンタイプを設置する際のご注意およびシャワートイレを2台以上並べて設置される場合のご注意はP.12参照。
  - 寒冷地仕様の便器にも対応可能です。
  - その他、便器部についてのご注意は2023住宅設備機器総合カタログ参照。
  - 現場の止水栓を同梱の止水栓に付け替えてください。破損する恐れがあります。
  - 電源はAC100V、最大定格に合った適切な配線を行ってください(専用配線をおすすめします)。
  - 必ずアース工事(D種接地工事)を行ってください。故障や漏電のときに感電する恐れがあります。
  - 機能部の品番末尾に「U」が付く場合、現場で洗浄水量を変更する必要があります。詳しくは施工説明書を参照。
  - その他、施工についてはP.12参照。
  - 給水位置が「A~F」以外の場合は取り付けできません。
  - 下表を参考にして給水位置に適したオプション給水ホースを手配してください。
- 床排水の場合・床上排水の場合
- 同梱の給水ホースの長さは370mmです。
- リトイレの場合
- 同梱の給水ホースの長さは900mmです。
- 給排水統合タイプの場合
- 給排水統合タイプの場合、必ず給水ホースを別途手配してください。

### 床排水・リトイレ・給排水統合 給水位置対応範囲



### 床上排水 給水位置対応範囲



### 床排水・床上排水・リトイレの場合

給水位置	本体給水ホース品番	ホース長さ	価格
A	322-1132-37	370mm	¥5,000 (税別)
B	322-1135-40	400mm	
C	322-1135-58	580mm	
D	322-1135-68	680mm	
E	322-1132-90	900mm	
F	322-1132-100	1,000mm	

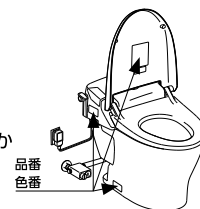
### 給排水統合の場合

給水位置	本体給水ホース品番	ホース長さ	価格
A	322-1134-37	370mm	¥7,000 (税別)
B	322-1136-40	400mm	
C	322-1136-58	580mm	
D	322-1136-68	680mm	
E	322-1134-90	900mm	
F	322-1134-100	1,000mm	

## 取扱いについて

- シャワーの洗浄感が異なる場合があります。
  - 今お使いの機能が搭載されていない場合があります。
  - シャワーの出るまでの時間が長くなる場合があります。
  - 便器の洗浄音が大きく感じられる場合があります。
  - 機能部と便器との間の隙間が広がる場合があります。
  - リフレッシュ シャワートイレ タンクレスには洗浄ハンドルは付いておりません(洗浄ボタン付)。
  - シャワートイレを安全にご使用いただくためのご注意はP.12・P.13参照。
- 人体検知センサーについて ※フルオート便座機能付のみ
- 人体検知センサーに熱変化を検知するセンサー(焦電センサー)を採用しております。人体検知センサーのご注意については2023住宅設備機器総合カタログ参照。
- インテリアリモコン
- インテリアリモコンのご注意については2023住宅設備機器総合カタログ参照。

今お使いのサティスがどの取替機能部品番に適しているかお調べください。



### サティス(床上排水)からの取替

機能部型	便器品番	対応品番	取替機能部品番
DV100型	GBC-900P	DV-111A, DV-115A, DV-116A, DV-117A, DV-118A	DWV-SA23GP DWV-SA24GP
DV200型	GBC-901P	DV-211, DV-215, DV-216, DV-217, DV-218	DWV-SB23GP
DV300型	GBC-901PU	DV-311GU, DV-311AU, DV-311U, DV-314GU, DV-315U, DV-315AU, DV-315GU, DV-316U, DV-316AU, DV-316GU, DV-317U, DV-317AU, DV-317GU, DV-318U, DV-318AU, DV-318GU	DWV-SB24GP

### サティス リトイレ給排水統合からの取替

機能部型	便器品番	対応品番	取替機能部品番
DV100型	GBC-940SY	DV-111AH, DV-115AH, DV-116AH, DV-117AH, DV-118AH	DWV-SA23GHY DWV-SA24GHY
DV200型	GBC-941SY	DV-211H, DV-215H, DV-216H	DWV-SB23GHY
DV300型	GBC-941SYU	DV-311H, DV-315H, DV-316H, DV-311GHU, DV-311AHU, DV-314GHU, DV-315AHU, DV-315GHU, DV-316AHU, DV-316GHU	DWV-SB24GHY

分岐付給水ホースを必ず手配してください。詳細は左下の「ご購入の前に」を参照。

### タンクレスシャワートイレ・タンクレスシャワートイレSX(床上排水)からの取替

機能部型	便器品番	機能部品番	取替機能部品番
タンクレス型	BC-900P	DV-113A	DWV-SA23GP, DWV-SA24GP
	BC-901P	DV-113X, DV-114X	DWV-SB23GP
	BC-901PU	DV-113XU, DV-114XU	DWV-SB24GP
	GBC-901PU-SX	DV-113AXU, DV-114AXU	

## 仕様表

シリーズ名		リフレッシュ シャワートイレ タンクレス	
グレード		SS4G	SS3G
定格電源		AC100V 50/60Hz	
定格消費電力		350W	
省エネ区分		貯湯式	
年間消費電力量*1		168kWh/年 (節電機能切時: 233kWh/年)	167kWh/年 (節電機能切時: 232kWh/年)
給水圧力	最低必要圧力	0.07MPa (17L/分以上 流動時)	
	最高圧力	0.75MPa (静止時)	
使用温度範囲		0℃~40℃	
商品寸法*2		幅417mm×奥行635mm×高さ561mm	
商品質量		約10kg	
電源コード(電源接続方式)		有効長さ1.0m(漏電保護機能、アースコード付)	
機能部	洗浄	給水方式	水道直結式
		給湯方式(タンク容量)	貯湯式(0.73L)
		おしり吐水量	0.40~0.65L/分(6段階調節) 供給水圧0.2MPaのとき
		ビデ吐水量	0.60~0.90L/分(6段階調節) 供給水圧0.2MPaのとき
		温水温度	水温: 約32℃~40℃(計6段階切替) スーパージョーリング設定時: 水温: 約30℃~36℃ ワンタッチ節電(8h)設定時: 水温
	ヒーター容量	300W	
	安全装置	温度ヒューズ・空焚き検知回路・高温感知スイッチ	
暖房便座	ヒーター容量	表面温度*3	室温: 約28℃~36℃(計6段階切替) スーパージョーリング設定時: 室温: 約27℃~30℃ ワンタッチ節電(8h)設定時: 室温
		ヒーター容量	48W
		安全装置	温度ヒューズ
脱臭	脱臭方式	脱臭カートリッジによる化学吸着方式	
	脱臭能力	パワー脱臭時: 0.11m³/分 フルパワー脱臭時: 0.14m³/分	
リモコン	壁	寸法 幅176mm×奥行24mm×高さ110mm	
	リモコン	電源 単三アルカリ乾電池: 2本	
	インテリア	寸法 幅325mm×奥行139mm×高さ42mm	
	リモコン	電源 単三アルカリ乾電池: 2本	

\*1 省エネ法(2012年度基準)に基づいた測定値

\*2 便器を含んだ高さ寸法。ただし、機能部DV300型リトイレ(H)からの取替の場合は高さ576mm。

\*3 省エネに配慮して、便座温度は最高36℃としております。使用環境によって便座が冷たいと感じる場合があります。トイレを使用しないときは便フタを閉じておくことで便座の保温性が向上し、省エネ効果があります。

■ 上記の各数値は一定の条件下によるもので、使用環境条件等により異なる場合があります。

### SS4Gグレード

	省エネ基準達成率	108%	年間消費電力量	168kWh/年 (233kWh/年)
目標年度 2012年度				

■ 詳細はP.13参照。

### SS3Gグレード

	省エネ基準達成率	109%	年間消費電力量	167kWh/年 (232kWh/年)
目標年度 2012年度				

# リフレッシュ シャワートイレ タンク付

## 品番選定の手順

<b>手順1</b> 現在のトイレの確認	<b>手順2</b> 機能部交換タイプの確認	<b>手順3</b> 仕様・品番の選定
右記イラストを参考に、現在設置されているトイレの①タイプ名 <sup>※1</sup> 、②タンク部代表品番、③便器部代表品番を確認する。	以下の機能部交換対応表を見て、機能部交換タイプがZA・ZB・ZCどれになるか確認する。	P.5のグレード別機能を見て、手順2で確認した機能部交換タイプの行から、商品を選定する。
品番シール位置 		
※1 便フタ裏のシールに記載がない場合があります。②タンク部代表品番または③便器部代表品番をご確認ください。		

## 機能部交換対応表

### 大型便座サイズ

①タイプ名	②タンク部代表品番 <sup>※1</sup>	③便器部代表品番	商品名	機能部交換タイプ <sup>※2</sup>
3810タイプ <sup>※3</sup>	DT-3813XU	BC-220(S,PU)	アメージュMC脱臭シャワートイレ	ZA
3870タイプ	DT-3874	BC-270(S,P)	シャワートイレ一体型	
4810タイプ <sup>※3</sup>	DT-4813X	BC-220(S,SK,PU)	車いす対応シャワートイレ、アメージュMC脱臭シャワートイレ	
4870タイプ	DT-4873	BC-270(S,P)	シャワートイレ一体型	
5820タイプ	DT-5825U	BC-220(S,PU)	NewアメージュM脱臭シャワートイレ	
	DT-5825HU	BC-240S	Newリトイレ脱臭シャワートイレ	
	DT-5525HU	BC-240SY		
B180タイプ	DT-B183	BC-270(S,P)	シャワートイレ一体型	
	DT-B183(X,XU)	BC-370(SX,SXU,PX,PXU)		
	DT-B183GU	BC-371(SU,PU)		
B280タイプ	DT-B283(G,GP)	BC-B10(S,P)	シャワートイレ一体型	ZB
BA180タイプ	DT-B283GU	BC-B10(SU,PU)		
	DT-BA183G	BC-BA10S		
BA280タイプ <sup>※3</sup>	DT-BA283G	BC-BA20S	シャワートイレ一体型	
	DT-BA283GP	BC-BA20P		
G180タイプ	DT-G182	BC-270(S,P)	シャワートイレ一体型	ZA
K180タイプ	DT-K183	BC-220SK	車いす対応シャワートイレ	
M180タイプ	DT-M184PM	BC-360PU	マンションリフォーム用アメージュシャワートイレ	
	DT-V183	BC-320(S,P)	アメージュVシャワートイレ	
	DT-V183U	BC-320(SU,PU)		
DT-V183H	BC-340S			
V180タイプ	DT-V183MU	BC-360PU	マンションリフォーム用アメージュVシャワートイレ	
	DT-V283U	BC-320(SU,PU)	アメージュVシャワートイレ	
	DT-V283HU	BC-340SU		
DT-V283MU	BC-360PU	マンションリフォーム用アメージュVシャワートイレ		
Z180タイプ	DT-Z183P	BC-Z10P	アメージュZシャワートイレ	ZB
	DT-Z184T	BC-Z10ST		
	DT-Z184U	BC-Z10(SU,PU)		
	DT-Z184HU	BC-Z10HU		
ZA180タイプ	DT-ZA184	BC-ZA10S	アメージュZシャワートイレ(フチレス)	
	DT-ZA184H	BC-ZA10H		
ZA280タイプ <sup>※3</sup>	DT-ZA282	BC-ZA20S	アメージュZAシャワートイレ	
	DT-ZA282(H,AH)	BC-ZA20(H,AH)	アメージュZAシャワートイレ	
	DT-ZA282(PM,APM)	BC-ZA20(PM,APM)		
	DT-ZA282P	BC-ZA20P		

### 標準便座サイズ

①タイプ名	②タンク部代表品番 <sup>※1</sup>	③便器部代表品番	商品名	機能部交換タイプ <sup>※2</sup>
3810タイプ <sup>※3</sup>	DT-3813	BC-110(ST,PT)	アメージュC脱臭シャワートイレ	ZC
4810タイプ <sup>※3</sup>	DT-4813	BC-110(ST,PT)	Newコンパクトリトイレ脱臭シャワートイレ	
	DT-4813H	BC-250S		
	DT-4513H	BC-250SY		
C180タイプ	DT-C183	BC-110(ST,PT)	アメージュCシャワートイレ	
	DT-C183U	BC-110(STU,PTU)		

■ 機能部交換対応表に記載のない品番には対応できません。

※1 手洗なしの場合、品番中の8→5になります(品番例：手洗付 DT-4813X→手洗なし DT-4513X、手洗付 DT-V183→手洗なし DT-V153)。

※2 大型便座サイズは機種によりZAとZBのいずれかとなります。標準便座サイズはZCとなります。

※3 タンク部代表品番により機能部交換タイプが異なります。

# リフレッシュ シャワートイレ タンク付

## ご購入の前に

### 施工について

- 便器の品番によっては、組合せできない場合があります。
- シャワートイレの交換に伴い、リモコンも交換になります。
- 他社製温水洗浄便座との組合せはできません。
- 便器の色と機能部の色では、色味が異なる場合があります。
- 施工の際に、組合せる便器に合わせた洗浄水量調整作業が必要となります。
- 電源は最大定格に合った適切な配線を必ず行ってください。専用配線をおすすめします。


## 取扱いについて

- シャワートイレの交換に伴い、寸法、外観、一部機能、おしりの洗浄感、洗浄水量、フルオート機能の動作タイミングが変わる場合があります。
- シャワートイレを安全にご使用いただくためのご注意はP.12・P.13参照。


## 仕様表

シリーズ名		リフレッシュシャワートイレ(タンク付)		
グレード		MZ6	MZ2	CZ1
定格電源		AC100V 50/60Hz		
定格消費電力		350W	330W	320W
省エネ区分		貯湯式		
年間消費電力量 <sup>※1</sup>		178kWh/年(節電機能切時:250kWh/年)		180kWh/年(節電機能切時:253kWh/年)
給水圧力	最低必要圧力	0.06MPa(流動時)		
	最高圧力	0.75MPa(静止時)		
使用温度範囲		0℃~40℃		
商品寸法 <sup>※3</sup>		幅416mm×奥行764mm×高さ524mm(手洗無)/620mm(手洗付)		幅416mm×奥行739mm×高さ524mm(手洗無)/620mm(手洗付)
商品質量		約11kg		約10kg
電源コード(電源接続方式)		有効長さ1.0m(漏電保護機能、アースコード付)		
機能部	給水方式	水道直結式		
	貯湯方式(タンク容量)	貯湯式(0.76L)		
	おしり吐水量	0.34~0.68L/分(6段階調節) 供給水圧0.2MPaのとき おしりターボ洗浄時:1.00L/分 給水圧0.2MPaのとき		
	ビデ吐水量	0.38~0.65L/分(6段階調節) 供給水圧0.2MPaのとき		
	温水温度	水温・約32℃~40℃(計6段階切替) スーパー節電設定時:水温・約30℃~36℃ ワンタッチ節電(8h)設定時:水温		
	ヒーター容量	250W		
	安全装置	温度ヒューズ・高温感知スイッチ・空焚検知回路		
暖房便座	表面温度 <sup>※2</sup>	室温・約28℃~36℃(計6段階切替) スーパー節電設定時:室温・約27℃~30℃ ワンタッチ節電(8h)設定時:室温		
	ヒーター容量	48W		45W
脱臭	安全装置	温度ヒューズ		
	脱臭方式	脱臭カートリッジによる化学吸着方式		
脱臭能力	脱臭能力	パワー脱臭時:0.11m <sup>3</sup> /分 フルパワー脱臭時:0.14m <sup>3</sup> /分 ターボ脱臭時:0.17m <sup>3</sup> /分		
	脱臭能力	幅263mm×奥行34mm×高さ73mm 単三アルカリ乾電池:2本		
リモコン	壁リモコン	寸法		
		電源		

### MZ6、MZ2グレード

	省エネ基準達成率	年間消費電力量 178kWh/年 (250kWh/年)
	102%	
目標年度 2012年度		

### CZ1グレード

	省エネ基準達成率	年間消費電力量 180kWh/年 (253kWh/年)
	101%	
目標年度 2012年度		

■ 詳細はP.13参照。

※1 省エネ法(2012年度基準)に基づいた測定値。

※2 省エネに配慮して、便座温度は最高36℃としています。使用環境によっては便座が冷たいと感じる場合があります。トイレを使用しない時は便フタを閉じておくことで便座の保温性が向上し、省エネ効果があります。

※3 機能部の高さ寸法。便器を含んだ高さはお使いの便器によって異なります。

■ 上記の各数値は一定の条件下によるもので、使用環境条件等により異なる場合があります。

# リフレッシュ シャワートイレ ピタ・リラステージ用

## 便座部交換対応表

キャビネット品番、前ハンドル有無、流せるもん受光部の有無をご確認いただき、対応表を元に選定をお願いいたします。

### ■ 確認箇所



- ① キャビネット品番(キャビネット内側に品番シールがある場合もございます。)
- ② 前ハンドル
- ③ 流せるもん受光部(黒)

タイプ名	①キャビネット品番	②前ハンドル	③流せるもん受光部(黒)	リフレッシュシャワートイレ品番
ピタ、マンションリフォーム用ピタ	(G)DS-1** DF-1**	あり	なし	CWW-EA24-SUA
	(G)DS-2** DF-2**			CWW-KA21-SUA
	(G)DS-3** DF-3**	なし	なし	CWW-EA24Q1-SUA
	(G)DS-4** DF-4**			CWW-KA21Q1-SUA
	(G)DS-5**MP DF-5**MP			
エレシャス、ピタ床上排水	(G)DS-5** DF-5**	なし	なし	CWW-EA24Q1-SUB
	(G)DS-6** DF-6**			CWW-KA21Q1-SUB
リラステージiシリーズ	GSUCI-**	なし	なし	CWW-EA24Q1-SUB
	GSC-**			CWW-KA21Q1-SUB
リラステージC・Eシリーズ	GSUC-**	あり	なし	CWW-EA24-SUB
				CWW-KA21-SUB

- 分岐栓は同梱されていません。分岐栓を交換する場合は別途手配が必要です。
- 洗浄水量はリニューアル前の便器と同じになります。
- 機能部の交換に伴い、洗浄感が異なる場合があります。
- 便器洗浄操作はリニューアル前の便座と同じになります。

## 仕様表

グレード	CWW-EA	CWW-KA	
定格電源	AC100V	50/60Hz	
定格消費電力	1300W	350W	
省エネ区分	瞬間式	貯湯式	
年間消費電力量 <sup>※1</sup>	104kWh/年(節電機能切時: 139kWh/年)	164kWh/年(節電機能切時: 227kWh/年)	
給水圧力	最低必要圧力	0.05MPa(流動時)	
	最高水圧	0.06MPa(流動時)	
使用温度範囲	0.75MPa(静止時) 0℃~40℃		
商品寸法	幅413mm×奥行541mm×高さ104mm	幅421mm×奥行554mm×高さ149mm	
商品質量	約4.3kg	約3.6kg	
電源コード(電源接続方式)	有効長さ: 1.0m(漏電保護機能、アースコード付)		
機能部	給水方式	水道直結式	
	給湯方式(タンク容量)	瞬間式	貯湯式(0.67L)
	おしり吐水量	パワフル洗浄: 0.43L/分(脈動方式による6段階調節) 供給水圧0.2MPaのとき マイルド洗浄: 0.43L/分(脈動方式による6段階調節) 供給水圧0.2MPaのとき	0.27~0.57L/分(3段階調節)供給水圧0.2MPaのとき
	ピタ吐水量	約0.45L/分(6段階調節)供給水圧0.2MPaのとき	0.45~0.65L/分(3段階調節)供給水圧0.2MPaのとき
	温水温度	水温・約32℃~40℃(計6段階切替)	水温・約32℃~40℃(計6段階切替) スーパー節電設定時: 水温・約30℃~36℃ ワンタッチ節電(8h)設定時: 水温
	温水ヒーター容量	1240W	300W
	安全装置	温度ヒューズ・高温検出サーミスタ・空焚防止・流量スイッチ	温度ヒューズ・空焚検知回路・高温感知スイッチ
	風量	0.50m <sup>3</sup> /分	-
	温風温度	室温・約40℃~55℃(計3段階切替)	-
	ヒーター容量	340W	-
	安全装置	温度ヒューズ	-
	風量	0.30m <sup>3</sup> /分	-
	方式	プラスマクラスター技術による分解・除去方式	-
	表面温度 <sup>※2</sup>	使用時: 室温・約28℃~36℃(計6段階切替)	スーパー節電設定時: 室温・約27℃~30℃ ワンタッチ節電(8h)設定時: 室温
	ヒーター容量	45W	
安全装置	温度ヒューズ		
脱臭方式	脱臭カートリッジによる化学吸着方式		
脱臭能力	噴き出し: 0.09m <sup>3</sup> /分 吸い込み風量: 0.14m <sup>3</sup> /分 ターボ脱臭時、噴き出し: 0.09m <sup>3</sup> /分 吸い込み風量: 0.18m <sup>3</sup> /分	パワー脱臭時: 0.11m <sup>3</sup> /分 フルパワー脱臭時: 0.14m <sup>3</sup> /分 ターボ脱臭時: 0.17m <sup>3</sup> /分	
リモコン	寸法	幅263mm×奥行33mm×高さ73mm	
	電源	幅176mm×奥行24mm×高さ110mm 単三アルカリ乾電池: 2本	

※1 省エネ法(2012年度基準)に基づいた測定値

※2 省エネ法に配慮して、便座温度は最高36℃としております。使用環境によって便座が冷たいと感じる場合があります。トイレを使用しないときは便フタを閉じておくことで便座の保温性が向上し、省エネ効果があります。

■ 上記の各数値は一定の条件下によるもので、使用環境条件等により異なる場合があります。

### CWW-EAタイプ

	省エネ基準達成率	年間消費電力量
	129%	104kWh/年 (139kWh/年)
目標年度 2012年度		

### CWW-KAタイプ

	省エネ基準達成率	年間消費電力量
	111%	164kWh/年 (227kWh/年)
目標年度 2012年度		

■ 詳細はP.13参照。



# ご購入の前に シャワートイレのご購入にあたっては、下記をご覧ください。

## 設置時の注意



- バスルームなどの水のかかる所や、表面に水滴を生じようような湿気が多い場所では使用しないでください。火災や感電の恐れがあります。
- アース工事(D種接地工事)を行ってください。故障や漏電のときに感電する恐れがあります。
- 座る動作に障がいのある方がご使用になる場合は、過剰な横荷重が便座に加わることで便座が外れて転倒しケガをすることがありますので、専用便座(固定強化ボルト便座付)をご利用ください。詳細は2023住宅設備機器総合カタログ参照。
- 水道水および飲用可能な井戸水(水道法に定められた飲用水の基準に適合する水をいう)以外は使用しないでください。機械内部の腐食による感電・火災および皮膚の炎症の原因になります。
- 化学療法を受けている方など、極度に免疫力が低下して医師の治療を受けている方は、使用に際し医師にご相談ください。身体への障害を招く恐れがあります。
- リフォームの場合、交換する便器によっては、床に付いた便器設置跡(床汚れ、変色)が目立つ場合があります。
- <リモコンが電波方式の場合(サティスGタイプ壁リモコン・スマートリモコン、サティスSタイプ壁リモコン・スマートリモコン、大型壁リモコン(発電式)、洗浄壁リモコン(タッチスイッチ、センサースイッチ)、ホテル客室向けタンクレストイレ浴室外設置、USシリーズ)>
- 微弱な信号を取り扱う電子機器・医療機器を近くで使用しないでください。誤作動・事故の原因となることがあります。

## 施工について

- 電源はAC100V、最大定格に合った適切な配線を行ってください(専用配線をおすすめします)。
- 複数の電気器具をご使用の場合はその数に応じたコンセントを設置してください。
- 電源コードの長さは1m~1.2mです。コンセントは電源コードの届く、床面より高く水のからない位置に付けてください。
- 日本国内専用品ですので、海外でのご使用は避けてください。
- 0℃以上の環境下でご使用ください。0℃以下では凍結により、おしり・ビデ洗浄ができません。
- ラジオ・テレビの電波局および無線局等が近くにある場合は誤作動する場合があります。
- 止水栓の位置によっては、給水ホースが届かない場合があります。2023住宅設備機器総合カタログをご参照のうえ、長い給水ホースをご発注ください。
- 給水圧力範囲は、各商品毎の決められた範囲内でご使用ください。
- 直射日光(西日等)が当たらないようにしてください。変色や暖房便座の温度ムラが生じたり、誤作動の原因になります。

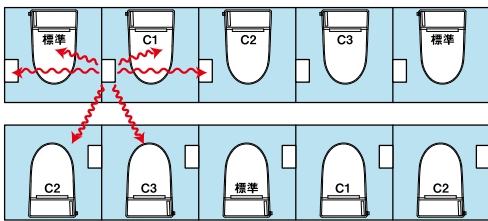
## [リモコンタイプ(電波式)]

<サティスGタイプ壁リモコン・スマートリモコン、サティスSタイプ壁リモコン・スマートリモコン、大型壁リモコン(発電式)、洗浄壁リモコン(タッチスイッチ、センサースイッチ)、ホテル客室向けタンクレストイレ浴室外設置、USシリーズ>

■ リモコンは電波を使用しています。ほかの電波を使用する機器(無線LAN、電子レンジ、Bluetooth対応機器など)の近くで使用すると誤作動の恐れがあります。

## [リモコンタイプ(赤外線式)]

- <上記の電波式リモコン以外>
- サティスGタイプ、サティスSタイプの設定リモコンは対象となります。
- インパット照明により誤作動する場合があります。ご購入の前に特殊な照明をご使用でないかをご確認ください。
- 直射日光(西日等)や照明灯などが、直接リモコン受光部に当たらないように設置してください。シャワートイレが誤作動する場合があります。
- ガラスや鏡張りの空間では誤作動することがあります。
- 取付けに必要なトイレスペースを確保するとともにドアの開閉に支障がないことをご確認ください。
- リモコンの信号を壁や天井を使って反射させシャワートイレ本体に発信します。黒っぽい壁や天井をご使用の場合、リモコン信号の受信条件が悪くなり、リモコンを操作しても本体が反応しないことがあります。リモコン設置の前に正しく受信できるか確認をし、反応しない場合はリモコンの位置を変えて操作するようにしてください。
- インテリアリモコンを設置する場合は、別途紙巻器が必要です。また、セット可能な紙巻器は、2023住宅設備機器総合カタログの棚付2連紙巻器をご確認のうえ手配してください。
- 左右または前後方向に2台以上並べて設置した際、隣のリモコンやシャワートイレ本体からの信号を受けて誤作動する恐れがあります(廃番品を含めたすべてのシャワートイレおよび流せるもんどブジョンプリが同じ信号を使用しています)。その場合は、誤作動を防止するためリモコン信号の異なる商品を用意しております。品番末尾に(C1)(C2)もしくは(C3)を付けてご発注ください(受注後3週間)。現場でそのまま対応できる商品もあります。右表を参照ください。
- 製品設置後、現場にてコード変更を行う場合は、商品によって対応方法が異なりますので、ご注意ください。



- LKF-1370UIについて：タンク(機能部)上部にカウンターを設置する場合、カウンターの高さは便器のメンテナンスおよびリフトアップ機能のため下記寸法以上を確保してください。

タンクレスの場合	タンク付きの場合
サティスGタイプ・サティスSタイプ	タンク付き全タイプ
1150mm以上	1150mm以上

- TSF-120UIについて：シャワートイレの部屋暖房付の場合、暖房吹出し口から150mm以上の空間を確保してください。

## 現場でそのまま対応できる商品

サティス DVS800型、DVG300型	シャワートイレスリムタイプ
ブリアスLSタイプ DTCL100型	KAシリーズ(KA30タイプ)
アメージュシャワートイレ DT-Z300型	シャワートイレKS220タイプ
リフレッシュ シャワートイレ タンクレス	New PASSO
リフレッシュ シャワートイレ タンク付	パブリック向けタンクレストイレDVK200型
リフレッシュ シャワートイレ ビタ・リラステージ用	大型壁リモコン

設定方法につきましては同梱の施工説明書をご覧ください。

## リモコンのみ別途手配が必要な商品

埋込リモコン(CWA-201PJ、TJ)
----------------------

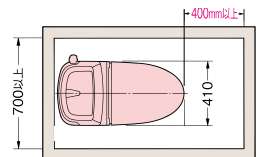
リモコンの品番の末尾に(C1)(C2)もしくは(C3)を付けてご発注ください。その他の商品はお問い合わせください。

## リモコンと受光部の別途手配が必要な商品

流せるもん CWA-67B など
------------------

## [フルオート便座付の場合]

- 便座先端から壁またはドア、柱までの距離が400mm以下では人体検知センサーの検知範囲に入り、“便座が開きっぱなし”または“脱臭ファンが回りっぱなし”になることがあります。
- 夏場など室温が高い場合は、人を検知しにくい場合があります。トイレ室内を換気したり、体を動かす等してみてください。
- 右図の空間寸法は、衣服の着脱などの行為に必要な最低寸法です。手すりや紙巻器などの機器を併設する場合は、必要に応じた広い空間が必要になります(2023住宅設備機器総合カタログ参照)。



## [部屋暖房機能付のシャワートイレの場合]

- 部屋暖房付の場合、温風吹出し口から150mm以上の空間を確保してください。

## 取扱いについて

- 着座センサーに赤外線方式を採用している製品は、黒色や毛羽立った生地等の光が反射しにくい衣類を着ている場合、作動しないことがあります。
- サティス、ホテル客室向けタンクレストイレ浴室外設置、パブリック向けタンクレストイレは便器洗浄中におしり、ビデ洗浄はできません。
- 脱臭カートリッジの寿命は各商品によって異なります。においの感じ方は個人差・体調・環境条件により異なることがあります。
- 座る位置、姿勢等によりシャワー洗浄水が便座より飛び出すことがあります。飛沫に備えた床材(クッションフロア、タイルなど)の使用をおすすめします。
- スローダウン便座は、外気温などの環境条件により、閉じるスピードが変化することがあります。
- 便フタカバー、便座カバーを取り付けないでください。

## [マッサージ洗浄機能付のシャワートイレの場合]

- マッサージ洗浄は水勢が弱い場合、マッサージ感が得られないことがあります。

## [部屋暖房機能付のシャワートイレの場合]

- 部屋暖房の能力はトイレの広さ、壁・床の材質や構造、外気温などの環境条件により設定温度まで室温が上昇しない場合があります。

## 性能について

- おしり洗浄はタイプによって洗浄感等異なります。たっぷりのお湯でおしりを洗いたいお客様には、貯湯タイプがおすすめです。連続出湯タイプは、省エネを重視される方におすすめです。連続出湯タイプの場合、シャワーが出るまでに時間がかかる場合があります。駅・商業施設など使用回数の多い場所に設置された場合には、フルオート便座ユニット、スローダウンユニット、ノズルユニットなどの摩耗部品は、定期的に部品を交換してください(交換は保証期間内でも有料になります)。
- シャワートイレの補修用性能部品の最低保有期間は製造中止後15年(シャワートイレ一体型)/12年(シャワートイレシートタイプ)です。

## 安全にお使いいただくために

### ▲警告 故障したまま使いつづけないでください

故障したまま使いつづけないでください。故障したまま使いつづけると火災や感電、室内浸水の原因になります。

次のようなときは、電源プラグを抜き止水栓を閉めて、販売店、工事店またはLIXIL修理受付センターへ連絡してください。

配管や本体から水漏れしている	製品にヒビ割れが入っている	電源プラグやコード及び本体が異常に熱い
電源が入ったり切れたりする	異常な音がある	異臭がある
		暖房便座が暖かくなかない など

■ 詳細はP.13参照。

### 点検・部品交換 点検・部品交換のおすすめ

安心して末長く快適にご使用いただくために、お取付日より数年経ったものは点検・部品交換をおすすめします。点検については、取扱説明書をご覧ください。