

はじめての バスルームえらび、 どうしよう？

あなたはお風呂をどんな空間にしたいですか？

雰囲気も重視したいけれど、機能性や素材、デザインも大事？

「理想はあるけれど、何から始めたらいいかわからない」という人も大丈夫！

この冊子を読めば、理想のバスルームがぐっと身近なものになります。

あなたの暮らしにぴったりのバスルームをつくりましょう。

理想のバスルームを 考えてみましょう。

“バスルーム選びの先輩”に聞いてみました！

ユーザーの皆さんを対象に、アンケートを実施！

購入時に重視した点や満足したポイントなどを伺いました。理想のバスルームをかなえる参考にしてみてください。

Q1 | リフォームのきっかけは？

1位 機能が古くなったから

2位 汚くなったから

3位 壊れてしまったから



4位 ライフスタイルの変化

5位 中古物件を購入したため

LIXIL調べ 2018年度リフォーム実施ユーザーアンケートより



memo

設備の老朽化や故障をきっかけにした人が半数以上
ライフスタイルやステージの変化という声も

Q2 | リフォーム前の不満は？

1位 寒い



2位 使い勝手が悪い

3位 掃除がしにくい

4位 高齢者や子どもへの安全性

5位 狭い／光熱費が気になる

LIXIL調べ 2018年度リフォーム実施ユーザーアンケートより

memo

寒さという回答が半数近くを占める結果に
使い勝手や清掃性といった機能面も多くの人のポイントに

Q3 | 実際に使ってみて満足しているポイントは？

お風呂は
やっぱり
あたたかく！

1位 あたたかい



2位 掃除がしやすい

3位 浴槽の入り心地がよい

4位 デザインがよい

5位 広い／バリアフリー／
水栓が使いやすい



LIXIL調べ 2018年度リフォーム実施ユーザーアンケートより

memo

実際に使ってみないとわかりにくい入り心地などが
高いポイントを集めました

Q4 | 最も満足しているポイントは？

1位 あたたかい

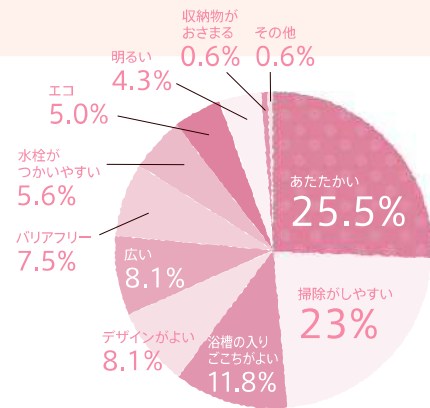


2位 掃除がしやすい

3位 浴槽の入り心地がよい

4位 デザインが
よい

5位 広い



LIXIL調べ 2018年度リフォーム実施ユーザーアンケートより

memo

やはりお風呂に一番求められているのは
芯まで温まる心地よさという結果に

Q5 | つけておけばよかったと思うアイテムは？

1位 換気乾燥暖房機



2位 ジェットバス

3位 手すり

4位 浴室テレビ

5位 ミストサウナ

もっと
快適なお風呂に
したくなるものね



LIXIL調べ 2018年度リフォーム実施ユーザーアンケートより

memo

暖房機や、ジェットバス、浴室テレビなど
さらに快適な空間にするためのアイテムが並びます

一緒に学ぼう。 はじめての お風呂えらび。

バスルーム購入を検討するも、わからないことだらけのリク美さん。

そんな彼女の元に現れたのは、家づくりの経験者・シル子さん。

リク美さんと一緒に、お風呂えらびの基本から学びましょう！

お風呂えらびの基本を
教えてほしいです！



主婦歴3年目
リク美さん

基本から一緒に
学んでいきましょう！



先輩主婦・家づくりの経験者
シル子さん

お風呂えらびのポイント

Point.1 自宅に合うバスルームのサイズを知ろう

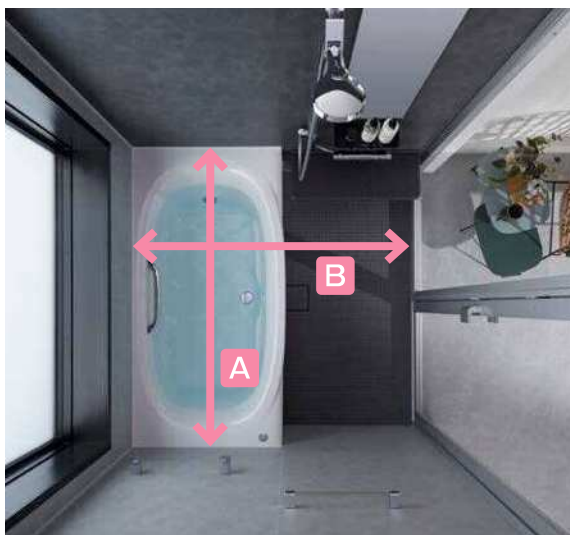
Point.2 システムバスルームの基本を知ろう

Point.3 今の悩みから理想のお風呂を考えよう

Point.1

自宅に合うバスルームのサイズを知ろう

実は、浴室サイズはある程度決まっています、大きさによってできることとできないことが変わってくるわ。



自宅のバスルームサイズの測り方

浴室サイズを測る場合は、浴室の(A)と(B)の2辺の長さを測る必要があります。浴室から測り、浴槽・窓・梁・ドアなどのサイズもあらかじめ測っておくと相談する際にスムーズです。



システムバスルームは、**Column** 戸建用とマンション用があります。建築構造の違いにより、戸建とマンションでは高さや幅が異なります。システムバスルームは、それぞれの納まりに適したサイズになっています。

Point.2

システムバスルームの基本を知ろう

さまざまなパーツを選ぶことができるのね！

システムバスルームは、壁カラーや浴槽のカタチ、水栓の種類などセレクトできます。



Point.3

今の悩みから理想のお風呂を考えよう

悩み①



お風呂掃除が大変…

キレイが続く機能をえらぶことが大事

少しでも掃除の負担を減らしたいですよね。汚れやすい鏡も床も排水口も、素材や形をうまく選んでキレイが持続するお風呂にしましょう。



素材や形が変わるとお掃除のしやすさがぐっと変わるのよ!

≫ キレイなお風呂について

詳しくは P.22-25 へ

掃除が面倒なところ

●床



皮脂や垢などの油汚れにシャンプーの成分などが付着して固まり蓄積。

●排水口



髪の毛や垢、せっけんによるヌメリや汚れが溜まる場所。※ヌメリ汚れを着色しています。

●カウンターの下



目が届きにくいカウンターの下。

●鏡



白く見えにくくなる水垢汚れ。

●ドア周辺の通気口



ホコリがたまりやすい通気口。

こういう場所のお掃除をラクにしたいです。



悩み2



お風呂が寒い



※写真はイメージです。

浴室まるごと保温で、 次の人まで 快適な「あたたか」

バスルームの天井・壁・洗い場に保温材をプラス。保温性能を高めます。



入浴する前も、
次の人もあたたかさキープで
快適なのね！

≫ あたたかいお風呂について

詳しくは P.26-28 へ

悩み3



お湯がすぐに冷めてしまう

家族みんなの
入浴時間が
バラバラなのは
よくあることよね。



そうなんです。
でも、温め直すのは
時間がかかるし、
電気代ももったいない…。



保温素材の浴槽とフタなら 4時間たってもぽかぽか持続

一度お湯をはったら、できるだけ長く保温したいもの。浴槽とフタ、ダブルで保温効果があるものなら、4時間経っても2.5℃しか下がらないなんてデータも。家族みんなが順番に入っても冷めにくい、そんなお風呂が理想ですよ。



みんながうれしい
ぽかぽかな
お風呂に♪

≫ あたたかいお風呂について

詳しくは P.26-28 へ

悩み4



お風呂でリラックスしたい

浴槽サイズの5cmや10cmの違いは意外と大きな違い!

その違いを実感するためにもショールームで体感することがおすすめよ。



シャワーだけでもリラックスできる!?

シャワー派さんは、シャワーヘッドにこだわることをおすすめ。お湯が身体を包みこむオーバーヘッドタイプのものや、霧状のミストシャワーや強い水流のマッサージシャワーに切り替えられるものなど、機能も進化しています。



最新のユニットバスルームは、リラックスのできる空間と機能が充実

進化した心地よいバスルームで一日の疲れをリセット。浴槽をはじめ、壁・床・照明など、自分好みのカラー・素材へカスタマイズ。最新機能も加えて、ゆったりリラックスのできる空間を創り、楽しみましょう。

お風呂ではリラクゼーションや美容、入浴時間を楽しみたいと思っている人が増えてきているの。



≫≫ リラックスできるお風呂について
詳しくは P.15-21 へ

悩み5



入浴時間を充実させたい

私は、半身浴しながらシアターで映像を楽しむ時間が好き!

お風呂の時間も趣味に使えたら素敵ですね!



映像や光を取り入れて、最高のくつろぎ空間に

バスオーディオや、浴室テレビ、照明機能を使えば、お風呂場が自分だけのシアターやコンサートホールに。ずっと入ってみたいくなるような、リラックス空間や家族のふれあいを演出する自慢のお風呂になります。

≫≫ 楽しくなるお風呂について
詳しくは P.32-33 へ

家族全員お風呂は毎日入るから、節約できるものならしたいです。

悩み⑥



光熱費をもっと節約したい



給湯エネルギーの削減は住宅全体の省エネに大きな貢献

建築物部門のエネルギー消費量は著しく増加しており、省エネ対策の抜本強化が必要不可欠なことから、平成27年7月8日に、新たな法律「建築物のエネルギー消費性能の向上に関する法律(建築物省エネ法)」が制定されました。住宅における一次エネルギー消費量のうち、その多くを給湯設備の一次エネルギー消費量が占めていることから、給湯の負荷を減らすことは住宅の省エネ性能の向上に大きく寄与します。

エコ・省エネ設計の機能えらびが大事

ボタンを押すことで湯水の出し止めができる水栓や、節水効果のあるシャワーを設けることで、湯水の使用量が削減できます。

≫ エコ・省エネのお風呂について
詳しくは P.29へ

悩み⑦



老後でも安心して使えるか不安



誰でも安心して入浴するには使いやすい動線に配慮したレイアウトが大事。

冬場は温度差による事故もキケン!

「暖かい部屋から寒い脱衣所・浴室へ入る」など、お風呂は急激な温度差による血圧の乱降下、「ヒートショック」が起こりやすい空間です。こうした血圧の変化は、高齢者や血圧の高い方にとって心筋梗塞や脳出血を起こす危険があるため、温度差をなるべく減らすことが重要です。

すべりやすいお風呂では、工夫が大事

水はけがよく滑りにくい「床」、浴室・浴槽の出入りをサポートする「握りバー」、つかみやすく、またぎやすい「浴槽」など、快適なバスタイムをする工夫があるお風呂がおすすめです。


≫ 使いやすいお風呂について
詳しくは P.30-31へ

≫ あたたかいお風呂について
詳しくは P.26-28へ

Column 大切なのは“転ばぬ先の杖”


お風呂は事故が起きやすい場所。入浴の動線から使いやすさを考え、誰もが安心して気軽に入れるお風呂にしましょう。

▶ 服を脱ぐ



浴室や脱衣所はあらかじめ暖かくしてヒートショック対策も。

▶ 浴室に入る



広い開口、小さな段差の引き戸で出入りスムーズ。

▶ 浴槽をまたぐ




一瞬片足立ちになるのでバランスを崩しやすい。ほどよい高さが◎

▶ 浴槽につかる



身体を支えてくれるグリップや浴槽の縁で支えながら入ると安心。

あなたの理想のお風呂を見つけてください!



知りたい! いまどきの お風呂。

最先端のシステムバスルームは、
身体を休めるリラックス機能から、お手入れをラクにする機能まで、さまざまな機能が盛りだくさん。
システムバスルームの最新機能をチェックしてみましょう!




Point.1

お風呂で心ゆくまで リラックスしたい!

湯を愉しみ、時を愛でるバスルーム

スパージュ



極上の空間と、想像を超える
リラックスへ

リラックス

キレイ（お掃除）

あたたかい

エコ・省エネ

使いやすい

楽しい

磨かれた空間のもとで、ほぐされていく、満たされていく



心地よい湯の感触を、深くつろぎのもと味わう。
五感で、湯を愉しむために。



奥深い素材の美しさ、上質な感触。
くつろぎを育む、こだわりのマテリアルをラインアップ。



Point.1

お風呂で心ゆくまで リラックスしたい!

極上のリラックス姿勢へ誘う グランフィット浴槽

スバージュ

リラックス

キレイ(お掃除)

あたたかい

エコ・省エネ

使いやすい

楽しい



リラックスを
生む多彩な
浴槽形状



奥深い輝きを
放つグランザ
のヒミツ

身体に寄り添う形状で、姿勢を安定させる新しいフォルムの浴槽。さまざまな入浴スタイルで、自分にぴったりのポジショニングが取れ、気持ちよいフィット感で、よりリラックスしてお風呂につかれます。



※イラストはイメージです。



カラダにフィットしやすく、
リラックスした姿勢がとりやすい

腰から背中に心地よくフィットする背もたれ面、さらに上下の動きにも寄り添う凹状面が、寝姿勢・起き姿勢もお好みでリラックスできる姿勢を創出。

素材は高い質感を誇る
人造大理石「グランザ」

透明層の亚克力鏡面仕上げにより、まばゆいほどの美しい艶と滑らかな肌触り。

ゆったりひろびろリラックス入浴 ミナモ浴槽

リデア

リノビオV



広さだけではない
ミナモ浴槽の魅力

リラックス

キレイ（お掃除）

あたたかい

エコ・省エネ

使いやすい

楽しい



肩やひざまわり、ひろびろ。



安定した入浴姿勢をキープ。

ミナモ
水面がどこまでも
続くようなデザインで、
心地よい全身入浴を
かなえます

浴槽の上縁を極限まで広げて、湯面の広がりが入浴時の開放感が感じられる浴槽です。角の少ないやわらかな曲線で快適な入浴姿勢がとりやすく、ゆったりとくつろげます。

Point.1

お風呂で心ゆくまで リラックスしたい!

心地よいお湯のベールにつつまれる [肩湯]・[肩ほぐし湯] (アクアフィール) スパージュ

※アクアフィールは、肩湯・肩ほぐし湯・腰ほぐし湯の3つの吐水モードを楽しめます。



[肩湯]

肌をなでるお湯で、やさしく身体をあたためる。極上のリラク스가味わえ、日々の活力を高めます。



※「肩湯」は株式会社LIXILの登録商標です。

[肩ほぐし湯]

心地よいお湯のベールとともに、ウェーブ状の水流を。リズムカルでほどよい刺激で、首や肩まわりをやさしくほぐします。



リラックス

キレイ(お掃除)

あたたかい

エコ・省エネ

使いやすい

楽しい

ウェーブ吐水でもみほぐすような刺激 [腰ほぐし湯] (アクアフィール) スパーージュ

※アクアフィールは、肩湯・肩ほぐし湯・腰ほぐし湯の3つの吐水モードを楽しめます。



湯にさすられ、
解きほぐされるような刺激



※イラストはイメージです。

背骨両脇の筋肉に的確に噴出されるよう配置された2つの吐水口。勢いのよいウェーブ状の湯の流れが、もみほぐすような刺激で、心地よさを実感させます。

ジェットの刺激でリフレッシュ アクアジェット

リデア リノビオV



※噴流イメージ

ジェットの刺激ある水流が心地よく楽しめます。噴流の角度はお好みに合わせて調節できます。

リラックス

キレイ(お掃除)

あたたかい

エコ・省エネ

使いやすい

楽しい

Point.1

お風呂で心ゆくまで リラックスしたい!

リラックス

キレイ(お掃除)

あたたかい

エコ・省エネ

使いやすい

楽しい

全身を包むボリューム感 オーバーヘッドシャワー (アクアタワー)

スパージュ



豊かなデザイン性も
魅力の1つです

たっぷりと全身で 湯を浴びる

全身を包み込んでくれるような、
ボリューム感のあるお湯の広がりを実現。

心地よい刺激 打たせ湯 (アクアタワー)

スパージュ



心地よい打たせ湯の
感触を再現

スパリゾート 施設のような 打たせ湯が自宅で

落下する湯の筋に、身体のこった部分を当てる打たせ湯。打たせ湯の魅力は、落下するお湯が生む断続的な身体への刺激感。浴びた後には、リフレッシュした自分に気づく、そんなひとときをお約束します。

シャワーでもリラックスできる シャワーシステム(OG1)

スーパージュ リデア リノビオV

フルフォールシャワー (フルフォールスライドバー)

リデア リノビオV



優雅な雰囲気をもと、スタイリッシュデザイン

シャワーシステム(OG1)

オーバーヘッドシャワーとハンドシャワーがそれぞれ楽しめる、水栓とスライドバーが一体化したスタイリッシュデザイン。

※シャワー専用です。カラん吐水はありません。



弓形で、頭上からシャワーを楽しめます

フルフォールスライドバー

ハンドシャワーで手軽にオーバーヘッドシャワーの心地よさを味わえる弓形のスライドバーです。

※掲載のシャワーヘッドは一例です。

3種類の吐水モードが楽しめる エコアクアシャワーSPA

スーパージュ リデア リノビオV



アクアスプレー吐水

空気を含んだ大粒の水滴が心地よい超節水シャワー。



シルクミスト吐水

1mLあたり約7000万個^{※1}のウルトラファインバブル^{※2}を含んだやわらかな肌あたりのミストで、やさしく皮脂汚れを洗い流します。



パワーマッサージ吐水

強弱をつけたリズムミカルな流水で、心地よいマッサージ感が得られます。



3つの湯のチカラで、健やかな美しさを

※1:水道 1mLあたり (水温 15°C±1°C・水道蛇口流量 5.5L/分) に含まれるウルトラファインバブルの合計値 (水質・環境・時期により数値は変動します)。'20.10.30~'21.01.18・計2回の測定による最大値は 7,100 万個 (平均値は 6,700 万個)。第三者機関にて測定。
 ※2:「ウルトラファインバブル」は FBIA の登録商標です。

リラックス

キレイ(お掃除)

あたたかい

エコ・省エネ

使いやすい

楽しい

キレイが続く お風呂がいい!

汚れが付きにくく、落としやすい キレイサーモフロア

スパージュ

リデア

リノビオV

リラックス


キレイ(お掃除)

あたたかい

エコ・省エネ

使いやすい

楽しい



お掃除以外にも
メリットたくさん

スポンジで
お掃除ラクラク



キレイのヒミツ



従来の床
スポンジ
※イメージ図です。
スポンジが奥まで届きにくい



キレイサーモフロア
スポンジ
※イメージ図です。
スポンジが奥まで届きやすい

特殊な表面処理



入浴中に洗髪やシャワーで皮脂汚れが発生。
※イメージ図です。



撥油基(油をはじく成分)があるため、床表面に皮脂汚れが固着しにくい。
※イメージ図です。



親水基(水となじみ成分)があるため、水が皮脂汚れの間に入り皮脂汚れを取れやすくなります。
※イメージ図です。

水はけがよく、すべりにくい



※換気や床の清掃、使用状況などの条件によっては水が残ることがあります。ご使用後は換気扇を運転させることをおすすめします。

ゴミをポイッと捨てられる パッとくるりんポイ排水口

スパージュ リデア リノビオV



パッとくるりんポイ排水口の渦発生イメージ



渦の力を大解説!

渦のチカラで、髪の毛やゴミをパッとまとめます。

渦でまとまったゴミをポイッとするだけ。



頭や身体を洗うときなどの排水。

渦でまとまったゴミをポイ!

※写真は渦が見えるように排水口の蓋を外しています。ご使用の際には排水口に蓋をしてください。

シンプル構造で、お掃除カンタン。



※写真はスパージュ・リデアの排水口です。



ゴミがまとまり、排水を妨げないので、汚れが付きにくい。



使用条件：

1日4人入浴後、翌朝に床清掃(排水口清掃なし)。週5日で2週間分(延べ10日間)。

※ヌメリ汚れの主成分であるタンパク質を着色しています。

※渦の発生にはシャワーなどの排水が必要です。

リラックス

キレイ(お掃除)

あたたかい

エコ・省エネ

使いやすい

楽しい

Point.2

キレイが続く お風呂がいい!

外して洗えて、裏までキレイ まる洗いカウンター

リデア

リノビオV



※写真のカウンターはリデアです。

カウンター裏もピカピカに
洗にくい壁や床もラクな姿勢で洗える



リデア



リノビオV



カンタンに外せるから
いつもキレイ

リラックス

キレイ(お掃除)

あたたかい

エコ・省エネ

使いやすい

楽しい

水アカ汚れがついても、サッと落とせる キレイ鏡

スパージュ リデア リノビオV


いつも視界クリア



※キレイ鏡は、湯気によるくもりを防止する鏡ではありません。※使用される環境やお掃除の頻度などにより、実際の効果は異なります。※ミストサウナとの併設はしないでください。

水や汚れをはじいていつもキレイ


シャワー散水中



通常の鏡は不均一な水の膜ができます。

キレイ鏡は水をはじき、不均一な水の膜ができません。

シャワー散水後



通常の鏡は水ぎれが悪く、水滴が多く残り、白い汚れの原因になります。

キレイ鏡は水ぎれがよく、水滴が残りにくくなっています。

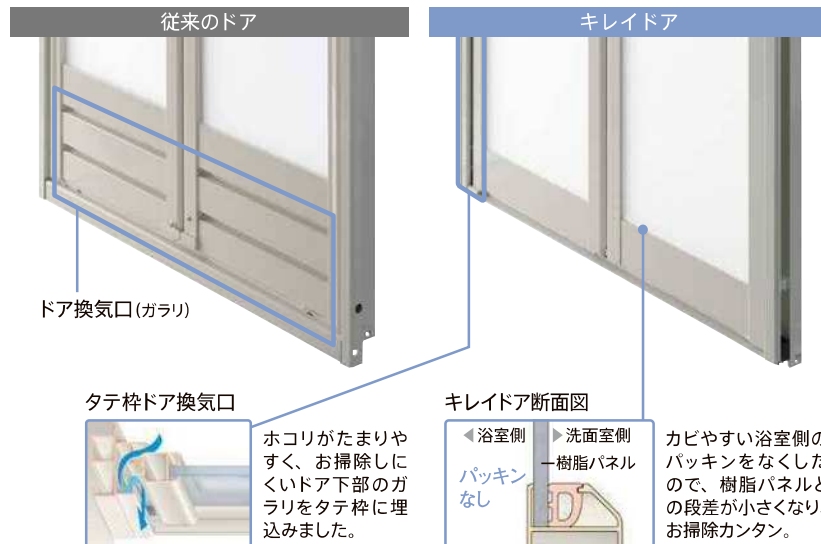
汚れにくいスッキリデザイン キレイドア

スパージュ リデア リノビオV

カビ、ホコリで悩まない



汚れやすいところをなくしました



リラックス

キレイ(お掃除)

あたたかい

エコ・省エネ

使いやすい

楽しい

冬でも快適な あたたかいお風呂がいい!

お湯が冷めにくい サーマバス S

スパージュ リデア リノビオV



リラックス

キレイ(お掃除)

あたたかい

エコ・省エネ

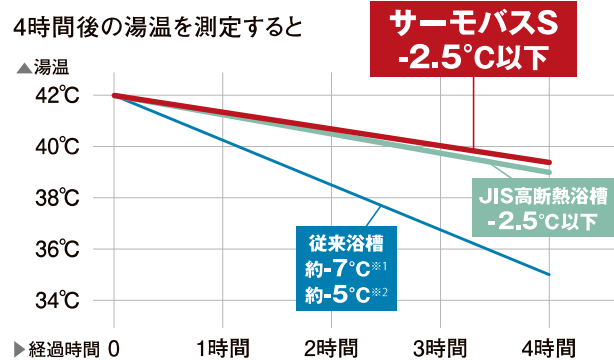
使いやすい

楽しい

ダブルの保温構造でお湯が冷めにくい
(JIS 高断熱浴槽準拠)



浴槽内の温度変化



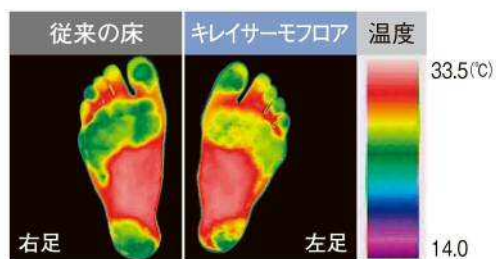
【測定条件】 ●周辺環境: 10°C±2°C
●測定浴槽: サーマバスS(保温組フタ・浴槽保温材付)、従来浴槽 ※1(リデア・スパージュ比較品: 浴槽パンなし・浴槽保温材なし・巻フタ)、※2(リノビオ比較品: 浴槽パンあり・浴槽保温材なし・巻フタ)
●測定箇所: 浴槽深さの約70%の湯量で、湯面から100mm、底面から100mmおよびその中間の3ヵ所の平均値。
※湯温変化はJIS高断熱浴槽基準の設定条件で測定した試験値であり、保証値ではありません。
※給湯器が追いだき配管の凍結を防ぐため浴槽のお湯を循環した場合は、表示値よりも湯温が低下します。

冷たさを感じにくい クレイサーモフロア

スパージュ リデア リノビオV



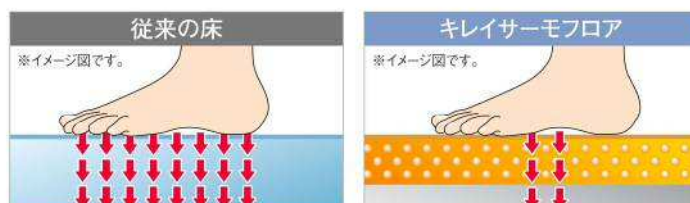
サーモグラフィで見ると一目瞭然



右足を従来の床に、左足をクレイサーモフロアに15秒間接した後の足裏の温度分布をサーモグラフィで示したものです。

【測定条件】●床表面温度:5℃ ●足裏の初期温度:32℃ ●被験者:成人
 ※足裏以外の部分は黒背景にしています。
 ※効果は、実際の使用環境により異なります。

冷ヤツとしないヒミツ



私たちがモノに触れたとき、身体の熱を奪われることで冷たさを感じます。

独自の断熱層によって、足裏から逃げる熱を少なくして、冷たさを感じにくくします。

リラックス

クレイ(お掃除)

あたたかい

エコ・省エネ

使いやすい

楽しい

冬でも快適な あたたかいお風呂がいい!

リラックス

キレイ(お掃除)

あたたかい

エコ・省エネ

使いやすい

楽しい

寒い季節、入浴前のぬくもりに

換気乾燥暖房機

洗面室暖房機

スパージュ

リデア

リノビオV

換気乾燥暖房機



※写真はイメージです。

洗面室暖房機



※写真はイメージです。

快適さに加えて冬場も安心

暖房機能を入浴前から使用すれば、浴室の予備暖房になり、寒さによる身体への負担を軽減することができます。

ヒートショック対策に

冬の洗面室をスピーディにあたため、浴室と洗面室の温度差をやらげます。換気乾燥暖房機と併せてのご利用が効果的です。

浴室全体あたたか 天井・壁・床まるごと保温

スパージュ

リデア

リノビオV



浴室まるごと 保温でぬくもり が続く

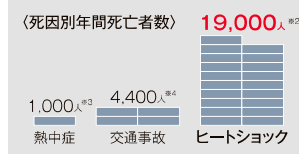
浴室の天井・壁・洗い場に保温材をプラスして保温性を高めます。

※写真はイメージです。

Column

冬場に増える浴室での事故は、 温度差によるヒートショックが原因!

ヒートショックとは、暖かい部屋と寒い部屋との温度差で、血圧が乱高下、心筋梗塞や脳卒中を起こす危険のこと。交通事故死者数の約4倍^{※1}の死因ともなっています。ヒートショックを防ぐには、リビングなど暖かい居室と浴室など寒い水まわりの温度差を緩やかにすることが大切です。



※1: 2017年度ヒートショックに関連した入浴中急死に至った人数推計約19000人と、2013年度の交通事故による死者数約4400人の比。 ※2: 2017年1月25日消費者庁ニュースリリース「冬季に多発する高齢者の入浴中の事故にご注意ください!」 ※3: 厚生労働省「熱中症の死亡数ー平成25年までの動向ー」 ※4: 総括・分担研究報告、警察庁「平成25年度の交通事故死者数について」

お風呂でもエコ・省エネは はずせない!

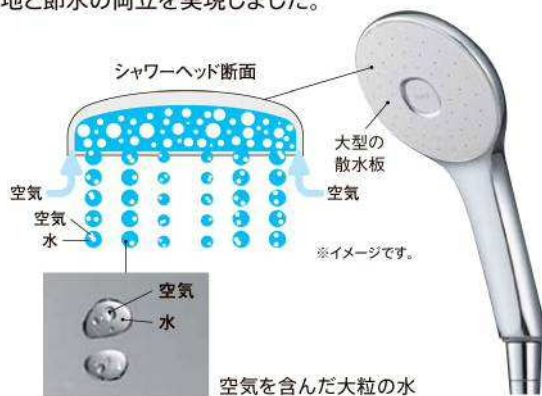
ボリュームのある浴び心地と節水を両立 エコアクアシャワー **スパージュ** **リデア** **リノビオV**



心地よさと節水の
両立のヒミツ

心地よさと節水のヒミツ

散水板の穴の大きさや位置の工夫と、水滴にたっぷりの空気を含ませることで、ボリュームのある浴び心地と節水の両立を実現しました。



スイッチ付 エコアクア シャワー



スイッチ付は
ワンプッシュで
吐水・止水が
カンタン

ゆび1本でカンタン操作 プッシュ水栓

スパージュ **リデア** **リノビオV**

ボタンを押してダイヤルを回すだけ!



長寿命でしっかり省エネ LED照明

スパージュ **リデア** **リノビオV**

光熱費を節約! 煩わしい照明交換も減らします



リラックス

キレイ(お掃除)

あたたかい

エコ・省エネ

使いやすい

楽しい

Point.5

誰もが使いやすい 安心感のあるお風呂にしたい!

くつろぎの浴室へエスコート スマートエスコートバー

リデア リノビオV

リラックス

キレイ(お掃除)

あたたかい

エコ・省エネ

使いやすい

楽しい



浴室内の動作を効率的に。座ったままでラクに手が届く、「らくらくレイアウト」。

洗い場での立ち・座りや洗い場から浴槽への移動をエスコートして、安心入浴をサポートします。




納得のサポートと
収納力



ひとりでも安心して入浴できる楽しさを サポートパック

スパージュ リデア リノビオV



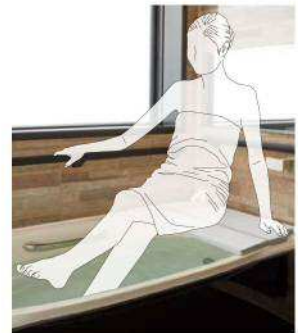
入浴動作をサポートして
安心感をプラス

浴室内の動線をつなぐ フラットサポートバー

身体をしっかり支えるのに最適です。握力が弱い方でも握った手が安定するよう、上面と前面にフラットな面を設けました。^{※1}

※サイズ・プランによってサポートパックのアイテム・レイアウトが異なります。

※1: 使い勝手は身体状況により異なります。



腰掛付保温フタと組合せれば、さらに入浴しやすく。(オプション)

スマートホームを
もっと身近に



カンタン操作で、予備暖房からお湯はりまで。入浴前をもっと快適に IoTホームリンク ライフアシスト2 ホームデバイス

スバージュ リデア リノビオV



1 プラズマクラスター搭載 換気乾燥暖房機

オプション

専用アプリから換気乾燥暖房機のON/OFF操作ができます。浴室の温度や動作状態が確認できます。



※写真はイメージです。

2 洗面室暖房機

オプション

プラズマクラスター搭載換気乾燥暖房機と連動して洗面室暖房機のON/OFF操作ができます。洗面室もあたためることで、浴室との温度差をわらげます。



※写真はイメージです。

3 おそうじ浴槽 (浴槽掃除)

オプション

専用アプリから浴槽洗浄のON/OFF操作ができます。洗剤の残量や動作状態が確認できます。

※ご利用には、対応する給湯機器が必要です。※2



4 おそうじ浴槽 (お湯はり)

オプション

専用アプリから入浴前のお湯はり操作ができます。浴室に行かなくても、手軽に入浴準備ができます。

※ご利用には、対応する給湯機器が必要です。※2



外出先でも、家の中でも、
家じゅうのスマートデバイスをカンタン操作。
IoTホームリンクサービス「ライフアシスト2」

インターネットと接続して、住宅設備や家電などの機器とつなげることで、専用アプリでスマートフォンやスマートスピーカーから操作できるLIXILの便利なスマートサービスです。※1

※1: 詳細はIoTホームリンク ライフアシスト2の専用カタログをご覧ください。
※2: 対応する給湯機器は、Life Assist2サポートページの対象機器一覧をご確認ください。
<https://lifeassist-support.lixil.co.jp/hc/ja>

IoT ホームリンク ライフアシスト2 ホームデバイス

IoT対応の換気乾燥暖房機、洗面室暖房機、おそうじ浴槽をはじめ、住宅設備や家電などの機器や各種センサ、カメラなどの対応機器と通信し、操作や制御を行うためのゲートウェイです。専用アプリ「Life Assist2」での遠隔操作やスマートスピーカーでの音声操作、ルールを設定しての一括操作を可能にします。

※おそうじ浴槽またはプラズマクラスター搭載換気乾燥暖房機を選択した場合のみ、選択可能です。
※洗面室暖房機は、プラズマクラスター搭載換気乾燥暖房機と一緒に選択した場合のみ、IoT対応となります。



専用アプリ
「Life Assist2」

リラックス

キレイ (お掃除)

あたたかい

エコ・省エネ

使いやすい

楽しい

Point.6

自慢したくなる楽しい お風呂がいい!

バスルームで楽しむ迫力の大画面 浴室テレビ (24型ワイド)

スパージュ

リデア

リノビオV

ハイビジョン24型ワイドの迫力の大画面で地上・BS・110度CSデジタル放送をお楽しみいただけます。さらにサウンドシステムと組み合わせれば臨場感のある音が広がります。



※テレビ画面はハメ込み合成です。

自分だけのコンサートホール フルデジタルサウンドシステム

スパージュ

リデア

リノビオV

ワイヤレスでオーディオと接続

お気に入りの曲や映像が詰まったBluetooth®搭載機器とワイヤレスで接続できます。照明の調光機能とあわせれば、バスルームが、癒しのオーディオルームに。

フルデジタルスピーカーにより高純度で迫力のあるサウンドを実現。



※Bluetooth®およびそのロゴマークは、米国Bluetooth SIG, Inc.の登録商標です。
※フルデジタルスピーカーは、クラリオン株式会社が開発した高音質オーディオシステムです。



リラックス

キレイ(お掃除)

あたたかい

エコ・省エネ

使いやすい

楽しい

光の演出でバスルームの趣を変える 演出照明

スパージュ リデア リノビオV



スパージュ

壁面をより美しく見せる「ライン照明 調光調色機能付」



スパージュ

お湯を照らす「アクアフィールライト」



照明ひとつで
空間が多彩な
表情に



スパージュ

光を浴びる「アクアタワーライト」



スパージュ リデア リノビオV

照明の色と明るさが変えられる「ダウンライト調光調色機能付」

明るさだけじゃない 「時」を味わう照明

LIXILの照明システムは、ただ室内を明るく照らすだけではなく、空間の美しさを際立たせます。お風呂での過ごし方に合わせた照明の使い方で、バスタイムをより情緒的に過ごすことができます。

アクアタワーライト

気分寄り添う光の演出

WARMモードでの入浴は、就寝前にぴったりなやわらかな安らぎを育みます。やわらかであたたかな光のもと、サッとシャワー浴をすれば、短時間でも心までリラックスできます。

COOLモードでの入浴は、一日の始まりに活力を満たしたい時に最適です。早朝の曙光に包まれるような爽やかな光でシャワー浴をすればシャキッと目覚めるシャワータイムに。



WARMモード(電球色)



COOLモード(昼光色)

リラックス

キレイ(お掃除)

あたたかい

エコ・省エネ

使いやすい

楽しい



SPAGE

お風呂を愛する国の、
バスルーム。

《戸建・マンション》 [新築・リフォーム]





SPAGE

スパージュ

湯を、愉しむ。時を、味わう。SPAGE[スパージュ]。
それは、人生を豊かに潤すシステムバスルームです。

《戸建・マンション》〔新築・リフォーム〕 ¥1,096,000～

S Relax
TECHNOLOGY

その心地よさは、想像を超えていく。
「S」リラックステクノロジー。



Aqua Feel [肩湯]



Aqua Feel [肩ほぐし湯]



Aqua Feel [腰ほぐし湯]

くつろぎを育む、スパージュこだわりのマテリアル。



奥深い美しさ
「人造大理石グランザ」



布をまとうかのような表情
「エブロン(ファブリック調ダーク)」



上質な感触の
「グランフロア」



reddot winner 2022



美しさを極めたデザインが高く評価され2021年度「グッドデザイン・ベスト100」や国際的に権威のあるデザイン賞を受賞しました。

Lifestyle Bathroom Lidea

私らしさが見つかる、
バスルーム。

《戸建》〔新築・リフォーム〕





Lifestyle Bathroom



#1 いつも自然体で、さりげない心地よさ。[Bタイプ]



#2 好きなモノ、面白いコトに囲まれた暮らし。[Hタイプ]



ライフスタイルも、くつろぎも、十人十色。
リデアなら、あなたのライフスタイルにぴったりのバスルームが見つかります。

暮らしさがが見つかる、バスルーム。



#3 ミニマルな暮らし、だからこそ豊か。[Hタイプ]



#4 自分らしく、自由に過ごす。[Mタイプ]

Lidea

リデア

《戸建》〔新築・リフォーム〕 ¥820,000～

RENOBIO V

もっと、
お風呂が
好きになる。

《マンション》 [リフォーム]

