

表 8.5 - オリンピック競技会場

競技/種別	競技会場							練習会場数			
	会場番号	会場名	ゾーン名	座席数	立見席	総座席数	大会後座席数	FOP利用	FOP隣接	その他の練習会場	
アーチェリー	25	夢の島公園	東京ベイ	7,000	0	7,000	0	1	0	0	
陸上競技	1	オリンピックスタジアム	ヘリテッジ	80,000	0	80,000	80,000	0	1	4	
水泳	競泳、飛込、シンクロナイズドスイミング	27	オリンピックアクアティクスセンター	東京ベイ	20,000	0	20,000	5,000	1	1	3
		28	ウォーターポロアリーナ		6,500	0	6,500	0	0	1	1
	水球	28	ウォーターポロアリーナ		6,500	0	6,500	0	0	1	1
マラソン 10km	13	お台場海浜公園	東京ベイ	10,000	0	10,000	0	0	0	4	
バドミントン	23	夢の島ユース・プラザ・アリーナA	東京ベイ	7,000	0	7,000	5,700	0	0	2	
バスケットボール	24	夢の島ユース・プラザ・アリーナB	東京ベイ	18,000	0	18,000	16,300	0	0	3	
ボクシング	7	国技館	ヘリテッジ	10,000	0	10,000	10,000	0	0	1	
カヌー	スプリント	19	海の森水上競技場	東京ベイ	14,000	10,000	24,000	2,000	0	1	0
	スラローム	22	葛西臨海公園	東京ベイ	12,000	3,000	15,000	0	0	1	0
自転車競技	トラック・レース	10	有明ベロドローム	東京ベイ	5,000	0	5,000	0	1	0	0
	ロード・レース(スタート)	5	皇居外苑	ヘリテッジ	1,000	0	1,000	0	0	0	1
	ロード・レース(ゴール)	31	武蔵野の森公園	-	1,000	0	1,000	0	0	0	1
	マウンテンバイク	20	海の森マウンテンバイクコース	東京ベイ	2,000	23,000	25,000	0	1	0	0
	BMX	9	有明BMXコース	東京ベイ	5,000	0	5,000	0	1	0	0
馬術	馬場馬術、障害馬術、総合馬術	26	夢の島競技場	東京ベイ	14,000	0	14,000	2,300	0	1	0
	総合馬術(クロスカントリー)	18	海の森クロスカントリーコース	東京ベイ	0	20,000	20,000	0	0	1	0
フェンシング	16	東京ビッグサイト・ホールB	東京ベイ	8,000	0	8,000	0	0	1	0	
サッカー	1	オリンピックスタジアム	ヘリテッジ	80,000	0	80,000	80,000	0	0	2	
	30	東京スタジアム	-	50,000	0	50,000	50,000	0	0	0	
	34	札幌ドーム	-	41,000	0	41,000	41,000	0	0	2	
	35	宮城スタジアム	-	50,000	0	50,000	50,000	0	0	1	
	36	埼玉スタジアム2002	-	64,000	0	64,000	64,000	0	1	0	
	37	横浜国際総合競技場	-	72,000	0	72,000	72,000	0	0	2	
体操	11	有明体操競技場	東京ベイ	12,000	0	12,000	0	0	0	7	
ゴルフ	33	霞ヶ関カントリー倶楽部	-	1,000	24,000	25,000	0	0	1	0	
ハンドボール	3	国立代々木競技場	ヘリテッジ	12,000	0	12,000	9,200	0	0	4	
ホッケー	17	大井ホッケー競技場	東京ベイ	10,000	0	10,000	4,000	0	1	0	
	5,000			0	5,000	0	-	-	-		
柔道	4	日本武道館	ヘリテッジ	11,000	0	11,000	11,000	0	0	2	
近代五種	フェンシング	29	武蔵の森総合スポーツ施設	-	8,000	0	8,000	6,600	0	1	0
	水泳、馬術、ランニング、射撃	30	東京スタジアム	-	50,000	0	50,000	50,000	0	2	0
ボート	19	海の森水上競技場	東京ベイ	14,000	10,000	24,000	2,000	0	1	0	
ラグビー	1	オリンピックスタジアム	ヘリテッジ	80,000	0	80,000	80,000	0	0	1	
セーリング	21	若洲オリンピックマリーナ	東京ベイ	2,000	3,000	5,000	0	1	0	0	
射撃	ライフル	32	陸上自衛隊朝霞訓練場	4,600	0	4,600	0	1	0	0	
	クレー			3,000	0	3,000	0	1	0	0	
卓球	2	東京体育館	ヘリテッジ	8,000	0	8,000	6,000	0	0	1	
テコンドー	16	東京ビッグサイト・ホールB	東京ベイ	9,000	0	9,000	0	0	0	3	
テニス		有明テニスの森	東京ベイ	10,000	0	10,000	10,000	0	1	0	
				5,000	0	5,000	5,000	-	-	-	
				3,000	0	3,000	1,000	-	-	-	
				2,500	0	2,500	0	-	-	-	
トライアスロン	13	お台場海浜公園	東京ベイ	10,000	0	10,000	0	1	0	1	
バレーボール	インドア	8	有明アリーナ	東京ベイ	15,000	0	15,000	12,700	0	0	1
	ビーチバレーボール	14	潮風公園	東京ベイ	12,000	0	12,000	0	0	1	0
ウエイトリフティング	6	東京国際フォーラム	ヘリテッジ	5,000	0	5,000	5,000	0	1	0	
レスリング	15	東京ビッグサイト・ホールA	東京ベイ	10,000	0	10,000	0	0	0	3	

競技会場数計：37

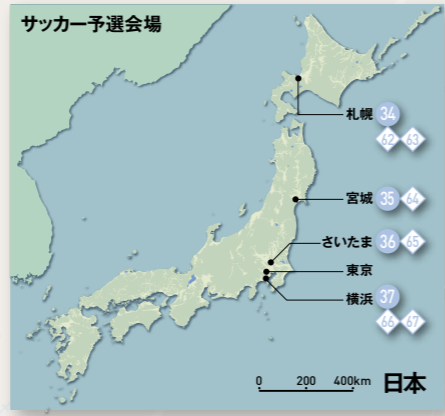
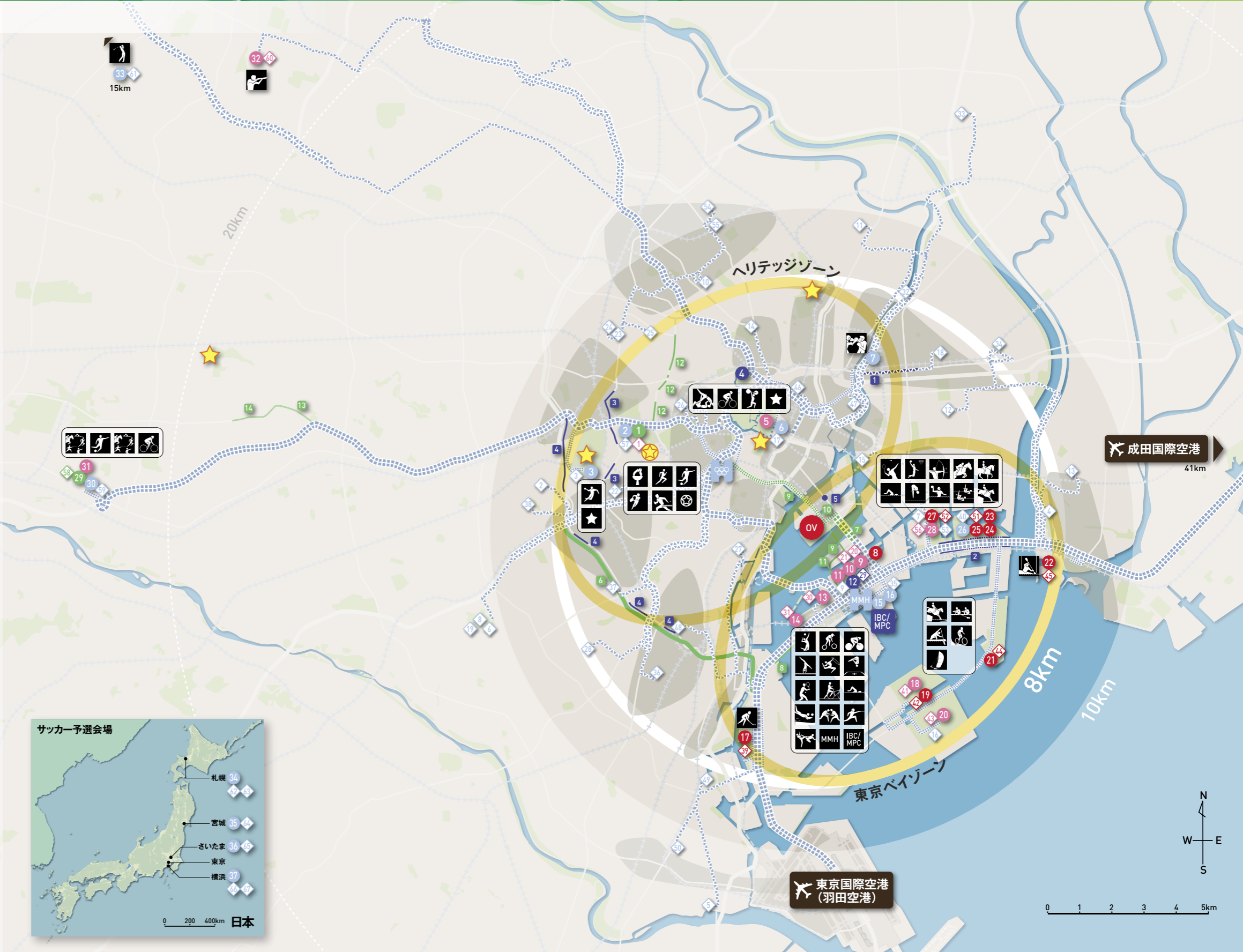


8.6 地図 B - 会場配置及び輸送インフラ地図

- ヘリテッジゾーン**
- |       |                       |          |
|-------|-----------------------|----------|
| 1 開閉式 | 3 ハンドボール              | 10 11 12 |
| 陸上競技  | 4 柔道                  | 14 15    |
| サッカー  | 5 自転車競技 (ロードレース スタート) | 16       |
| ラグビー  | 6 ウェイトリフティング          | 17       |
| 2 卓球  | 7 ボクシング               | 18       |

- 東京ベイゾーン**
- |                    |                     |          |
|--------------------|---------------------|----------|
| 8 バレーボール           | 19 ボート              | 42       |
| 9 自転車競技 (BMX)      | カヌー (スプリント)         | 47       |
| 10 自転車競技 (トラックレース) | 20 自転車競技 (マウンテンバイク) | 43       |
| 11 体操 (体操)         | 21 セーリング            | 44       |
| 体操 (新体操)           | 22 カヌー (スラローム)      | 45       |
| 体操 (トランポリン)        | 23 バドミントン           | 46 47    |
| 12 テニス             | 24 バスケットボール         | 48 49 50 |
| 13 トライアスロン         | 25 アーチェリー           | 51       |
| 水泳 (マラソン 10km)     | 26 馬術 (障害馬術)        | 40       |
| 14 ビーチバレーボール       | 馬術 (馬場馬術)           | 40       |
| 15 レスリング           | 馬術 (総合馬術)           | 40 41    |
| 16 フェンシング          | 27 水泳 (競泳)          | 52 53 54 |
| テコンドー              | 水泳 (飛込)             | 52 53    |
| 17 ホッケー            | 水泳 (シンクロノイズドスイミング)  | 53       |
| 18 馬術 (総合馬術)       | 28 水泳 (水球)          | 56 57    |

- その他**
- |                       |         |       |
|-----------------------|---------|-------|
| 29 近代五種 (フェンシング)      | 33 ゴルフ  | 31    |
| 30 サッカー               | 34 サッカー | 52 53 |
| 近代五種 (水泳、馬術、ランニング、射撃) | 35 サッカー | 34    |
| 31 自転車競技 (ロードレース ゴール) | 36 サッカー | 35    |
| 32 射撃                 | 37 サッカー | 36 37 |



<b>選手村</b> (OV)	<b>IOCホテル</b>	<b>オリンピック・ホスピタリティ・サイト</b>	<b>競技会場</b>	<b>練習会場</b>	<b>道路</b>	<b>鉄道</b>	<b>カラーコード</b>
<b>主要メディアホテル</b> (MMH)	<b>国際放送センター/メインプレスセンター</b> (IBC/MPC)	<b>ライブサイト</b>	<b>輸送 (表13.6)</b>	<b>ホテルプール</b>	高速道路	郊外鉄道	既存 (改修工事なし)
					主要幹線道路	地下鉄	既存 (改修工事あり)
						中量軌道システム	計画
							新設 (大会開催のため)
							仮設

ヘリテッジゾーン

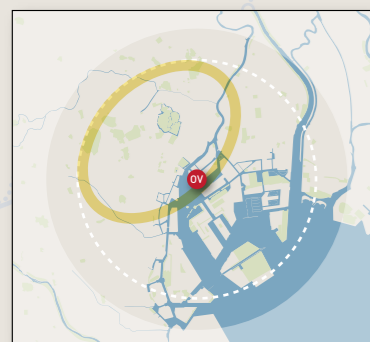


8.6 地図 B1 - ヘリテッジゾーン

インフラ	競技会場	高速道路	主要幹線道路	郊外鉄道	地下鉄	中量軌道システム
既存(改修工事なし)						
既存(改修工事あり)						
計画						
新設						
仮設						

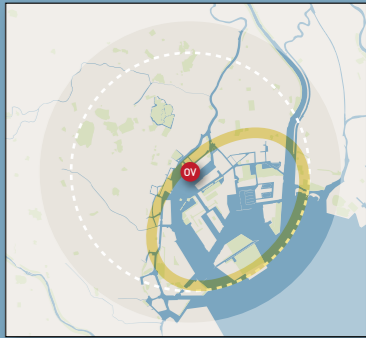
観客入口		関係者入口	
セキュリティライン		歩行者ルート	
最寄り駅		最寄りバスターミナル	
		水上(海上)バス乗り場	



- 選手村
- IOCホテル
- オリンピック・ホスピタリティ・サイト
- ライブサイト
- オリンピック・レーン
- オリンピック・プライオリティ・ルート
- 競技会場
- 輸送(表13.6)
- 練習会場




8.6 地図 B2 - 東京ベイゾーン



インフラ	競技会場	高速道路	主要幹線道路	郊外鉄道	地下鉄	中量軌道システム
既存(改修工事なし)	●	—	—	+	+	+
既存(改修工事あり)	●	—	—	+	+	+
計画	●	—	—	+	+	+
新設	●	—	—	+	+	+
仮設	●	—	—	+	+	+

観客入口	▲	関係者入口	▲
セキュリティライン	—	歩行者ルート	—
最寄り駅	●	最寄りバスターミナル	■
		水上(海上)バス乗り場	☒



- OV 選手村
- MMH 主要メディアホテル
- IOCホテル
- IBC/MPC 国際放送センター/メインプレスセンター

- 00 競技会場
- 00 輸送(表13.6)
- 00 練習会場

- オリンピックレーン
- オリンピック・プライオリティルート

8.6 地図 B3 - 武蔵野の森クラスター

武蔵野の森公園

武蔵野の森  
総合スポーツ施設

東京スタジアム

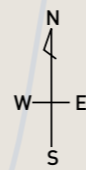
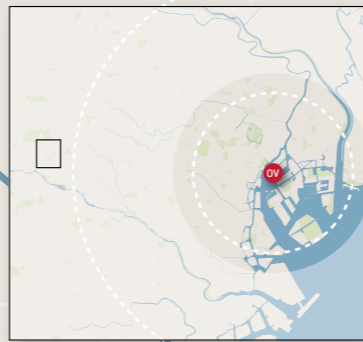
武蔵野の森地区 31

29 30

インフラ	競技会場	高速道路	主要幹線道路	郊外鉄道	地下鉄	中量軌道システム
既存(改修工事なし)	●	—	—	—	—	—
既存(改修工事あり)	●	—	—	—	—	—
計画	●	—	—	—	—	—
新設	●	—	—	—	—	—
仮設	●	—	—	—	—	—

観客入口	▲	関係者入口	▲
セキュリティライン	—	歩行者ルート	—
最寄り駅	●	最寄りバスターミナル	■



0 1km


OV 選手村    00 競技会場    練習会場

オリンピック・レーン  
オリンピック・プライオリティ・ルート

有明体操競技場



夢の島ユース・プラザ・アリーナ



有明アリーナ

