

あなたのスマホが、  
どこでもエアコンの  
「リモコン」になる。



## ルームエアコン ダイキンスマートアプリって？【アプリの特長】



スマホで、エアコンを  
らくらく&どこでも操作



専用リモコンにない、  
便利な機能が使える



気になる情報を、  
スマホにお知らせ


## スマホで、エアコンをらくらく&どこでも※<sup>1</sup>操作

専用のアプリ（ソフト）により、お使いのスマートフォンやタブレットPCがエアコンのリモコンに早変わり。

家の中でも外出先※<sup>1</sup>でも自在にエアコン操作が行えます。

※説明画面はiOS版です。Android版は一部表記や操作が異なる場合があります。

ご利用には専用の無線LAN接続アダプターならびにインターネット接続環境、別途通信費等が必要です。



### ON・OFFや運転モードの切り換えが簡単

運転・停止の基本操作はもちろん、自動・冷房・暖房・送風・除湿（加湿※<sup>2</sup>）などの運転モードの切り換えもスマホから簡単に操作できます。

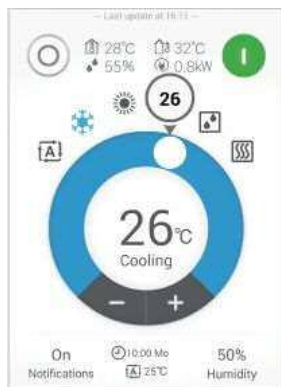


### はじめてでも、直感的に操作しやすい画面デザインを採用

シンプルな画面構成で見やすく操作しやすい「フラットデザイン」を採用。ダイヤル風の操作画面など、直感的な使いやすさにこだわりました。

### 英語表示に切り換えできる

スマートフォンの言語設定機能により、英文表記に変更可能です。（基本操作画面のみ）



- ※ 機器の通信可能圏内に限ります。通信環境や使用状況によっては、サービスをご利用いただけない場合があります。
- ※ 通信費が別途かかります。
- ※ ご利用前にはアプリへの機器登録が必要です。また、室内機1台につき、無線LAN接続アダプターが1台必要です。
- ※ 対応できない機種があります。詳しくは下記よりご確認ください。

## 専用リモコンにない、便利な機能が使える

ダイキンスマートアプリは、複数エアコンの運転予約・操作ができるので、エアコン付属のリモコンではできない効率的な空調管理を行うことができます。

※説明画面はiOS版です。Android版は一部表記や操作が異なる場合があります。



### 1週間分の運転予約 がスマホでらくらく 設定

曜日ごと、部屋ごとに異なる内容  
でタイマー設定が行えます。

設定できるメニュー

- タイマー時間
- タイマーの種類
- 運転モード
- 運転時の温度、しつど

### 部屋ごとのエアコン も、まとめて操作※4

お目覚めの際に寝室からリビング  
のエアコンを操作したり、お出  
かけ時などに各部屋のエアコンをま  
とめて停止させることができま  
す。



1日 6パターン、毎週42パターン  
予約設定OK



- ※ 機器の通信可能圏内に限ります。通信環境や使用状況によっては、サービスをご利用いただけない場合があります。
- ※ 通信費が別途かかります。
- ※ ご利用前にはアプリへの機器登録が必要です。また、室内機 1 台につき、無線LAN接続アダプターが 1 台必要です。
- ※ 対応できない機種があります。詳しくは下記よりご確認ください。

## 気になる情報を、スマホにお知らせ

消し忘れなどの情報も、スマホにいち早くお知らせするので、空調管理はもとより、うっかりにも対応します。

※説明画面はiOS版です。Android版は一部表記や操作が異なる場合があります。



### 気になる電気代が、 すぐ確認できる

毎日、毎月の電気代実績や目標電気代などもスマホ画面に表示。エアコンの節電に役立ちます。

### エアコンの消し忘れ を お知らせ

空調中の人の動きをセンサーで検知。60分以上、人の動きが検知できないと自動的にお知らせします。



## 室温（高温）を お知らせ

温度センサーの働きで、エアコンのあるお部屋が高温・高湿状態になると、室内（高温）スマートフォンに通知します。

※高温・高湿による身体への影響を防ぐものではありません。

## エアコンの異常を通知

異常の内容をエラーコード（記号）でスマホにお知らせ。業者にコード情報を伝えれば、修理対応もスムーズに行えます。

- ※ 機器の通信可能圏内に限ります。通信環境や使用状況によっては、サービスをご利用いただけない場合があります。
- ※ 通信費が別途かかります。
- ※ ご利用前にはアプリへの機器登録が必要です。また、室内機1台につき、無線LAN接続アダプターが1台必要です。
- ※ 対応できない機種があります。詳しくは下記よりご確認ください。

# Daikin Smart APPをお使いいただけるルームエアコン【ぴちゅんくんのお店取扱商品】

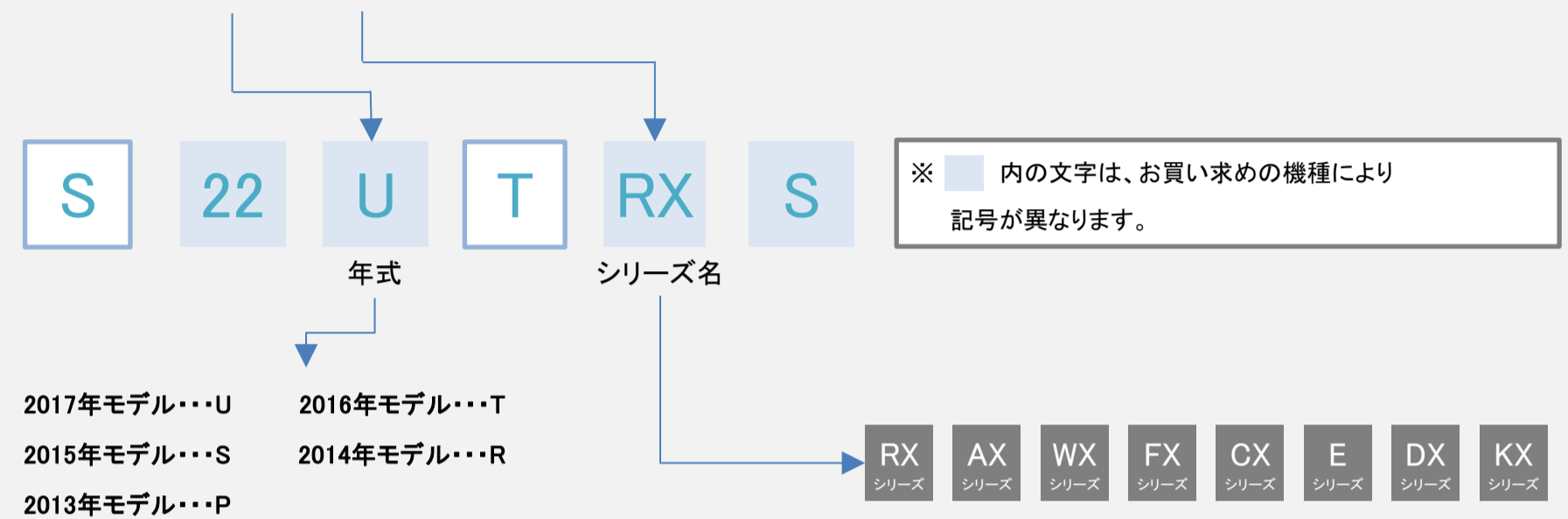
## ■壁掛形エアコン

「●」…対応 / 「—」…非対応

シリーズ 年式	RX シリーズ	AX シリーズ	FX シリーズ	CX シリーズ	E シリーズ	DX シリーズ	KX シリーズ
2017年モデル(U型)	●	●	●	●	●	●	●
2016年モデル(T型)	●	●	●	●	●	●	
2015年モデル(S型)	●	●	●	●	●	●	
2014年モデル(R型)	●	●	●	●	●	●	
2013年モデル(P型)	●	●	—	—	—	●	

機種名で確認する場合は下記をご参照ください。

例: S 22 U T RX S



## ■ハウジング・マルチエアコン:2014年1月以降発売モデル

天井埋込カセット形	天井埋込カセット形	壁埋込形	床置形	アメニティビルトイン形	マルチパック	システムマルチ
-----------	-----------	------	-----	-------------	--------	---------

※ワイドセレクトマルチ・アメニティビルトイン全ダクト設置を除く。  
 ※ご利用には、ブロードバンドルーター及び、無線LANアクセスポイントが必要です。  
 ※取扱商品のご利用には上記に加えて別売の無線LAN接続アダプターが必要です。  
 ※エアコンの機種によって、適応する無線LAN接続アダプターの機種が異なります。  
 ※室内機1台につき無線LAN接続アダプターが1台ずつ必要です。E・KXシリーズ・マルチエアコン壁掛形標準タイプは、遠隔制御P板セットKRP067A41(別売)が必要です。  
 ※2014年モデル(R型)についてはWXシリーズも対応しています。

エアコン機種別 Daikin Smart APP対応機能【ぴちゅんくんの店取扱商品】

機能名称		スマートフォン操作時の機能										備考	
		2017年・2016年・2015年・2014年・2013年モデル								2014年1月以降発売モデル			
		壁掛形								天井埋込カセット形 シングルフロータイプ 床置形			天井埋込カセット形 ダブルフロータイプ 壁埋込形 アメニティビルトイン形 マルチパック/システムマルチ
		RX	AX	WX	FX	CX	E	DX	KX	GR/VR	C/V		
基本操作	エアコンの運転	●	●	●	●	●	●	●	●	●	●	●	
	エアコンの停止	●	●	●	●	●	●	●	●	●	●	●	
	運転モード切換	●	○	○	○	○	○	○	○	●	○	○	自動・冷房・暖房・除湿(ドライ)・加湿・送風を切換え
	温度調節	●	●	●	●	●	●	●	●	●	●	●	
	しつど調節	●	●	-	-	-	-	●	-	●	-	○ アメニティビルトイン形のみ (除湿時のみ)	AX、DXシリーズは冷房・除湿時のみ可能
	ウィークリータイマー	●	●	●	●	●	●	●	●	●	●	●	時刻・曜日指定可能。入切/温度あわせて6パターン/日登録可能 無線LAN接続アダプターBRP051A41の場合は、入切4パターン/週 登録可能(曜日繰り返し登録可能)
	設定温度プログラム	●	●	●	●	●	●	●	●	●	●	●	無線LAN接続アダプターBRP051A41のみ対応
お知らせ表示	現在室温	●	●	●	●	●	●	●	●	●	●	●	
	現在室内湿度	●	●	-	-	-	-	●	-	●	-	-	
	外気温	●	●	●	●	●	●	●	●	●	●	●	2013年WX・FX・CX・Eシリーズは停止中/運転開始直後は外気温度は表示されません
	モードバッティング表示	-	-	-	-	-	-	-	-	-	-	●	他室と異なる運転モード設定による運転待機状態をお知らせ(マルチパック/システムマルチのみ)
	異常コード表示	●	●	●	●	●	●	●	●	●	●	●	
お知らせ通知	消し忘れ防止	●	●	-	-	-	-	●	-	-	-	-	2017年・2016年・2015年・2014年RX/AX/DXのみ可能
	高温パトロール	●	●	-	-	-	-	●	-	-	-	-	2017年・2016年・2015年・2014年RX/AX/DXのみ可能
電気代・電力見える化	本日、今月の使用電力量	●	●	-	-	-	-	●	-	-	-	-	
	本日、今月の使用電気代	●	●	-	-	-	-	●	-	-	-	-	
	本日、今月の運転時間	●	●	-	-	-	-	●	-	-	-	-	
	使用電力量・電気代グラフ表示 (日単位、月単位表示)	●	●	-	-	-	-	●	-	-	-	-	今週・先週のいち日ごとの使用量を比較表示/今年・昨年のひと月ごとの使用量を比較表示
	リアルタイム電力表示	●	●	●	●	●	●	●	●	-	-	-	2013年モデル壁掛形、無線LAN接続アダプターBRP051A41は対象外
	電気代単価設定	●	●	-	-	-	-	●	-	-	-	-	
	目標電気代	●	●	-	-	-	-	●	-	-	-	-	
その他	英語対応	●	●	●	●	●	●	●	●	●	●	●	英語表示はスマートフォンの言語設定で英語が設定されている場合、操作画面のみ英語表示になります。 アプリから表示する「よくある質問」や「ヘルプ」は日本語のみです。

●:対応 ○:加湿なし -:未対応

- ※ 宅内の無線LANアクセスポイント範囲内。
- ※ 宅外からの操作の場合、受信に時間がかかることがあります。
- ※ エアコンの設定を変更した場合、約2分間宅外のスマートフォンから操作ができない場合があります。
- ※ 外から運転操作後に、接続アダプターとインターネットの間で、約24時間通信が出来なかった場合は、自動的にエアコンの運転を停止します。
- ※ HA機器・ワイヤードリモコンとの併用はできません。
- ※ スマートフォンで操作した内容は、エアコン本体付属のワイヤレスリモコンの液晶には表示されません。  
(本体とリモコンの設定が一致しなくなります。)
- ※ 無線LAN接続アダプター取付時の待機電力は最大0.7Wです。
- ※ 有線LAN接続アダプター取付時の待機電力は最大1.2Wです。